

Tissu économique

Zone étudiée

QP Quartiers Economie - Les Oiseaux (QP093006)

Zones de comparaison

Communes 2015 : Le Blanc-Mesnil, Drancy

EPCI 2015 : CA de l'Aéroport du Bourget, commune de Le Blanc-Mesnil

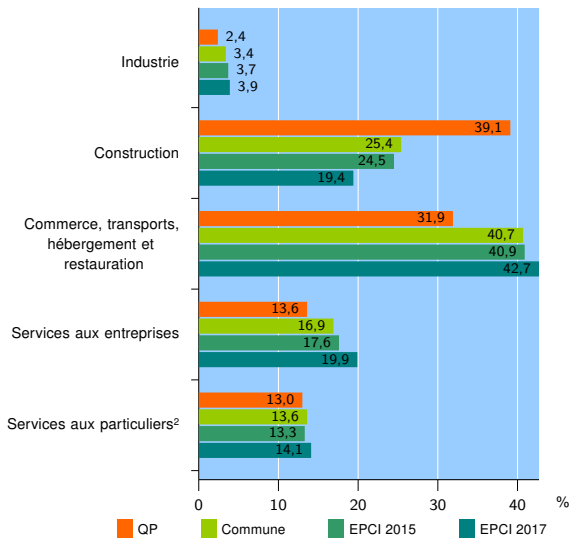
EPCI 2017 : EPT Paris terres d'envol

Activité des établissements

	QP	Commune	EPCI 2015	EPCI 2017
Nombre d'établissements	169	7 425	8 925	21 087
Industrie	4	252	330	818
Construction	66	1 889	2 185	4 081
Commerce, transports, hébergement et restauration	54	3 024	3 653	9 014
Dont : commerce de gros ¹	14	517	611	1 422
commerce de détail ¹	20	1 061	1 240	2 919
Services aux entreprises	23	1 251	1 572	4 193
Services aux particuliers ²	22	1 009	1 185	2 981
Dont : enseignement, santé et action sociale	8	597	711	1 859

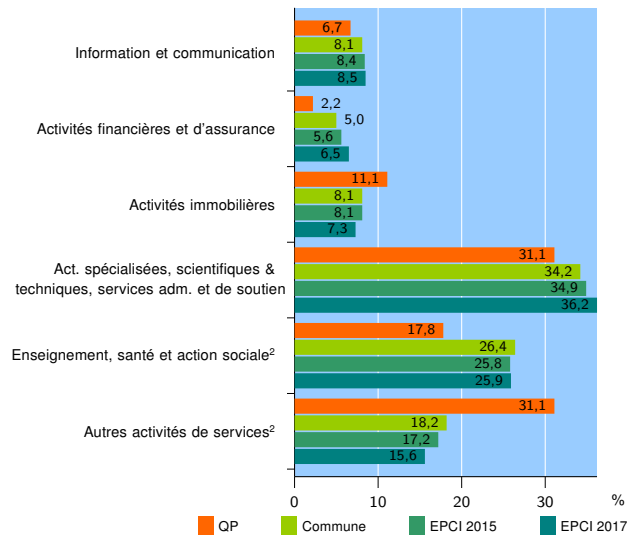
Source : Insee, Répertoire des entreprises et des établissements³ (Sirene) au 31/12/2015

Activité des établissements



Source : Insee, Répertoire des entreprises et des établissements³ (Sirene) au 31/12/2015

Activité des établissements de service



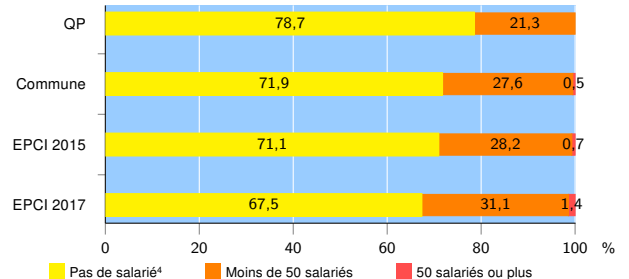
Source : Insee, Répertoire des entreprises et des établissements³ (Sirene) au 31/12/2015

Démographie d'établissements

	QP	Commune	EPCI 2015	EPCI 2017
Créations et transferts d'établissements	19	1 724	2 074	4 551
Part des transferts (%)	21,1	20,5	19,7	18,2
Part des créations (%)	78,9	79,5	80,3	81,8
Part de micro-entrepreneurs parmi les créations d'établissements (%)	40,0	49,7	49,2	48,5
Taux de créations et transferts (%)	11,2	23,2	23,2	21,6

Source : Insee, Répertoire des entreprises et des établissements³ (Sirene) en 2016

Taille des établissements



Source : Insee, Répertoire des entreprises et des établissements³ (Sirene) au 31/12/2015

¹ : À l'exception des automobiles et des motocycles

² : Les services aux particuliers sont composés de l'enseignement, santé et action sociale ainsi que des autres activités de service

³ : Établissements du champ marchand non agricole

⁴ : Y compris inconnu et non enregistré

Signes conventionnels utilisés

s : secret statistique (y compris entre indicateurs et entre zones géographiques)
nd : données non disponibles ou non diffusables (ex. mauvaise qualité de géolocalisation)
/// : absence de résultat due à la nature des choses (ex. pas d'EPCI 2015)