

## Tissu économique

### Zone étudiée

QP Secteur Saint-Nicolas - Guynemer - Gai Logis (QP093002)

### Zones de comparaison

Commune 2021 : Le Bourget

EPCI 2015 : CA de l'Aéroport du Bourget

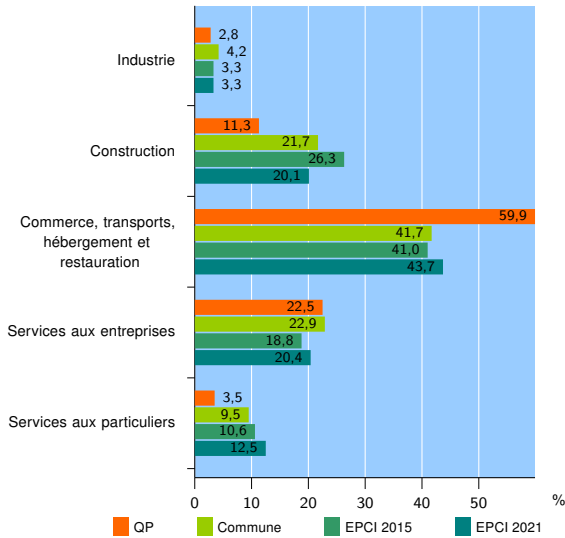
EPCI 2021 : EPT Paris terres d'envol

### Activité des établissements

	QP	Commune	EPCI 2015	EPCI 2021
<b>Nombre d'établissements</b>	<b>142</b>	<b>1 653</b>	<b>8 928</b>	<b>29 559</b>
Industrie	4	70	290	982
Construction	16	359	2 345	5 948
Commerce, transports, hébergement et restauration	85	689	3 664	12 911
Dont : commerce de gros <sup>1</sup>	21	108	490	1 731
commerce de détail <sup>1</sup>	11	164	1 067	3 457
Services aux entreprises	32	379	1 681	6 013
Services aux particuliers	5	156	948	3 705
Dont : enseignement, santé et action sociale	3	95	506	2 229

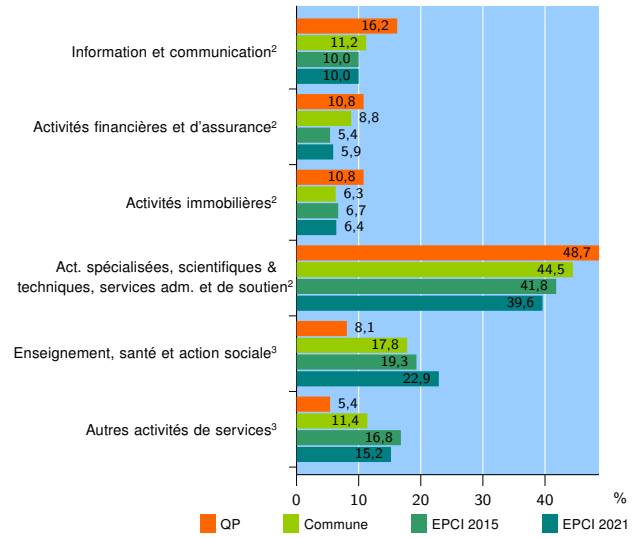
Source : Insee, Répertoire des entreprises et des établissements<sup>4</sup> (Sirene) au 31/12/2019

### Activité des établissements



Source : Insee, Répertoire des entreprises et des établissements<sup>4</sup> (Sirene) au 31/12/2019

### Activité des établissements de service



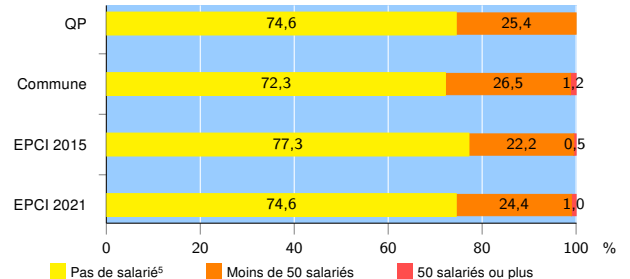
Source : Insee, Répertoire des entreprises et des établissements<sup>4</sup> (Sirene) au 31/12/2019

### Démographie d'établissements

	QP	Commune	EPCI 2015	EPCI 2021
<b>Créations et transferts d'établissements</b>	<b>54</b>	<b>459</b>	<b>2 572</b>	<b>8 029</b>
Part des transferts (%)	1,9	12,4	14,9	13,0
Part des créations (%)	98,1	87,6	85,1	87,0
Part de micro-entrepreneurs parmi les créations d'établissements (%)	81,1	72,4	63,1	66,6
<b>Taux de créations et transferts (%)</b>	<b>38,0</b>	<b>27,8</b>	<b>28,8</b>	<b>27,2</b>

Source : Insee, Répertoire des entreprises et des établissements<sup>4</sup> (Sirene) en 2020

### Taille des établissements



Source : Insee, Répertoire des entreprises et des établissements<sup>4</sup> (Sirene) au 31/12/2019

<sup>1</sup> : À l'exception des automobiles et des motocycles

<sup>2</sup> : Services aux entreprises

<sup>3</sup> : Services aux particuliers

<sup>4</sup> : Établissements du champ marchand non agricole

<sup>5</sup> : Y compris inconnu et non enregistré

### Signes conventionnels utilisés

s : secret statistique (y compris entre indicateurs et entre zones géographiques)

nd : donnée non disponible ou non diffusable

/// : donnée non calculable (ex. pas d'EPCI 2015)