

Tissu économique

Zone étudiée

QP Secteur Gare - Aviatc (QP093001)

Zones de comparaison

Commune 2019 : Le Bourget

EPCI 2015 : CA de l'Aéroport du Bourget

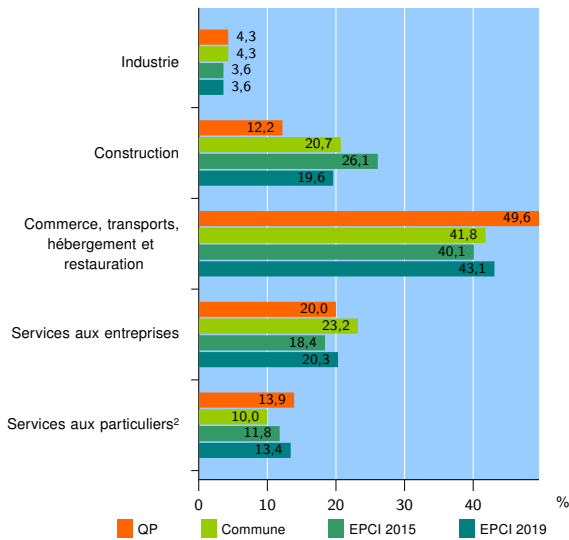
EPCI 2019 : EPT Paris terres d'envol

Activité des établissements

	QP	Commune	EPCI 2015	EPCI 2019
Nombre d'établissements	115	1 365	6 952	24 121
Industrie	5	59	247	874
Construction	14	283	1 818	4 728
Commerce, transports, hébergement et restauration	57	570	2 788	10 400
Dont : commerce de gros ¹	2	90	411	1 538
commerce de détail ¹	29	155	934	3 098
Services aux entreprises	23	316	1 280	4 893
Services aux particuliers ²	16	137	819	3 226
Dont : enseignement, santé et action sociale	7	89	445	1 996

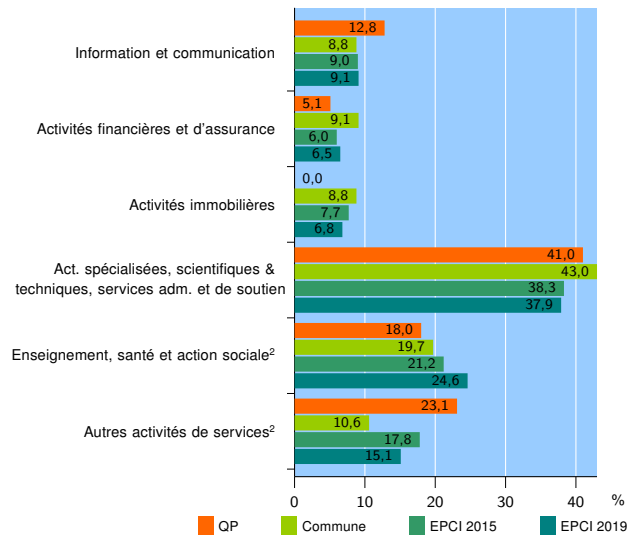
Source : Insee, Répertoire des entreprises et des établissements³ (Sirene) au 31/12/2017

Activité des établissements



Source : Insee, Répertoire des entreprises et des établissements³ (Sirene) au 31/12/2017

Activité des établissements de service



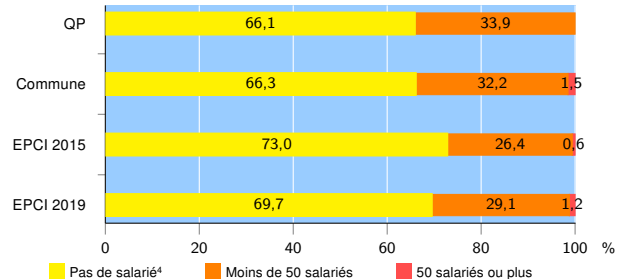
Source : Insee, Répertoire des entreprises et des établissements³ (Sirene) au 31/12/2017

Démographie d'établissements

	QP	Commune	EPCI 2015	EPCI 2019
Créations et transferts d'établissements	29	327	2 161	6 451
Part des transferts (%)	6,9	16,2	16,8	14,6
Part des créations (%)	93,1	83,8	83,2	85,4
Part de micro-entrepreneurs parmi les créations d'établissements (%)	59,3	54,4	61,3	60,8
Taux de créations et transferts (%)	25,2	24,0	31,1	26,7

Source : Insee, Répertoire des entreprises et des établissements³ (Sirene) en 2018

Taille des établissements



Source : Insee, Répertoire des entreprises et des établissements³ (Sirene) au 31/12/2017

¹ : À l'exception des automobiles et des motocycles

² : Les services aux particuliers sont composés de l'enseignement, santé et action sociale ainsi que des autres activités de service

³ : Établissements du champ marchand non agricole

⁴ : Y compris inconnu et non enregistré

Signes conventionnels utilisés

s : secret statistique (y compris entre indicateurs et entre zones géographiques)
nd : données non disponibles ou non diffusables (ex. mauvaise qualité de géolocalisation)
/// : absence de résultat due à la nature des choses (ex. pas d'EPCI 2015)