

## Tissu économique

### Zone étudiée

QP Les Musiciens (QP092021)

### Zones de comparaison

Commune 2021 : Colombes

EPCI 2015 : Sans objet

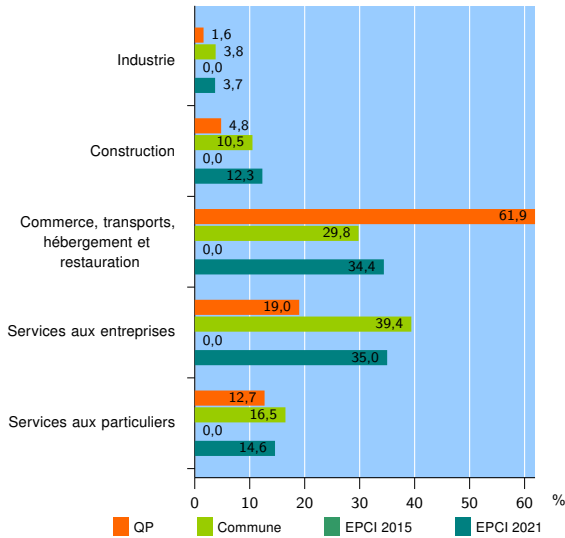
EPCI 2021 : EPT Boucle Nord de Seine

### Activité des établissements

	QP	Commune	EPCI 2015	EPCI 2021
<b>Nombre d'établissements</b>	<b>63</b>	<b>7 359</b>	<b>///</b>	<b>44 045</b>
Industrie	1	278	///	1 649
Construction	3	773	///	5 401
Commerce, transports, hébergement et restauration	39	2 195	///	15 174
Dont : commerce de gros <sup>1</sup>	6	284	///	2 025
commerce de détail <sup>1</sup>	19	653	///	4 275
Services aux entreprises	12	2 897	///	15 410
Services aux particuliers	8	1 216	///	6 411
Dont : enseignement, santé et action sociale	4	732	///	3 843

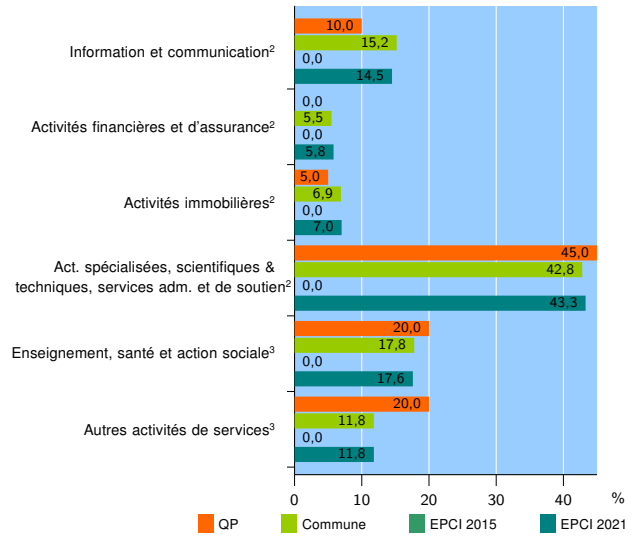
Source : Insee, Répertoire des entreprises et des établissements<sup>4</sup> (Sirene) au 31/12/2019

### Activité des établissements



Source : Insee, Répertoire des entreprises et des établissements<sup>4</sup> (Sirene) au 31/12/2019

### Activité des établissements de service



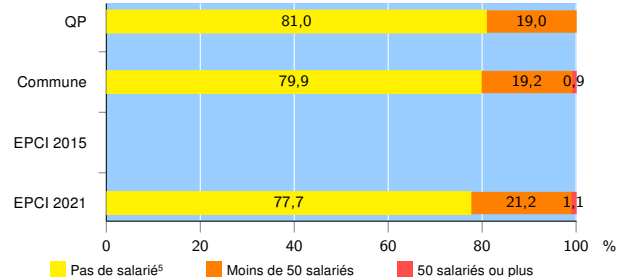
Source : Insee, Répertoire des entreprises et des établissements<sup>4</sup> (Sirene) au 31/12/2019

### Démographie d'établissements

	QP	Commune	EPCI 2015	EPCI 2021
<b>Créations et transferts d'établissements</b>	<b>16</b>	<b>2 155</b>	<b>///</b>	<b>12 032</b>
Part des transferts (%)	12,5	13,8	///	14,5
Part des créations (%)	87,5	86,2	///	85,5
Part de micro-entrepreneurs parmi les créations d'établissements (%)	78,6	69,5	///	68,0
<b>Taux de créations et transferts (%)</b>	<b>25,4</b>	<b>29,3</b>	<b>///</b>	<b>27,3</b>

Source : Insee, Répertoire des entreprises et des établissements<sup>4</sup> (Sirene) en 2020

### Taille des établissements



Source : Insee, Répertoire des entreprises et des établissements<sup>4</sup> (Sirene) au 31/12/2019

<sup>1</sup> : À l'exception des automobiles et des motocycles

<sup>2</sup> : Services aux entreprises

<sup>3</sup> : Services aux particuliers

<sup>4</sup> : Établissements du champ marchand non agricole

<sup>5</sup> : Y compris inconnu et non enregistré

### Signes conventionnels utilisés

s : secret statistique (y compris entre indicateurs et entre zones géographiques)

nd : donnée non disponible ou non diffusable

/// : donnée non calculable (ex. pas d'EPCI 2015)