

## Tissu économique

### Zone étudiée

QP Cité Des Musiciens (QP092020)

### Zones de comparaison

Commune 2018 : Bagneux

EPCI 2015 : CA Sud de Seine

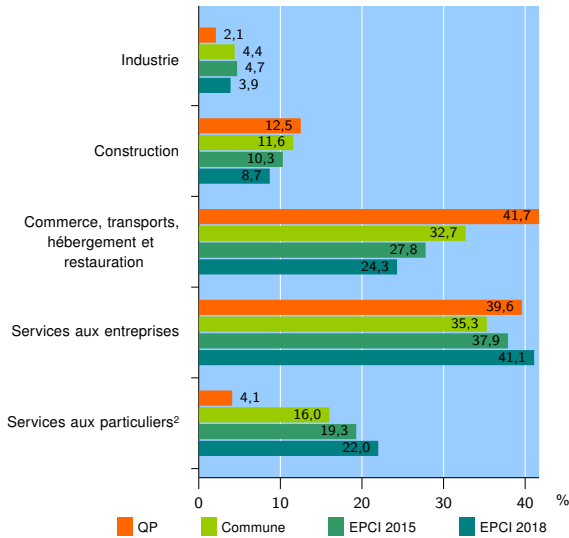
EPCI 2018 : EPT Vallée Sud Grand Paris

### Activité des établissements

	QP	Commune	EPCI 2015	EPCI 2018
<b>Nombre d'établissements</b>	<b>48</b>	<b>2 268</b>	<b>10 130</b>	<b>27 621</b>
Industrie	1	99	475	1 067
Construction	6	263	1 048	2 415
Commerce, transports, hébergement et restauration	20	742	2 815	6 721
Dont : commerce de gros <sup>1</sup>	1	95	480	1 226
commerce de détail <sup>1</sup>	6	226	954	2 404
Services aux entreprises	19	801	3 834	11 342
Services aux particuliers <sup>2</sup>	2	363	1 958	6 076
Dont : enseignement, santé et action sociale	0	230	1 241	4 177

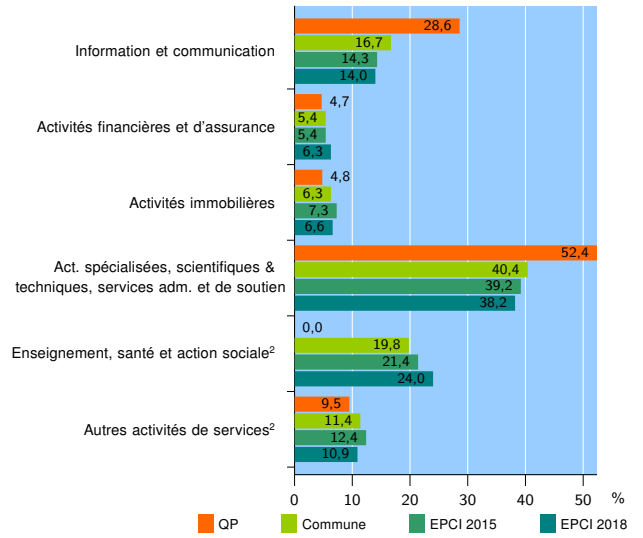
Source : Insee, Répertoire des entreprises et des établissements<sup>3</sup> (Sirene) au 31/12/2016

### Activité des établissements



Source : Insee, Répertoire des entreprises et des établissements<sup>3</sup> (Sirene) au 31/12/2016

### Activité des établissements de service



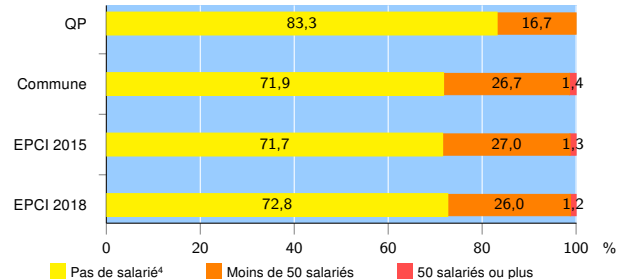
Source : Insee, Répertoire des entreprises et des établissements<sup>3</sup> (Sirene) au 31/12/2016

### Démographie d'établissements

	QP	Commune	EPCI 2015	EPCI 2018
<b>Créations et transferts d'établissements</b>	<b>30</b>	<b>696</b>	<b>2 475</b>	<b>6 428</b>
Part des transferts (%)	0,0	12,5	14,2	16,6
Part des créations (%)	100,0	87,5	85,8	83,4
Part de micro-entrepreneurs parmi les créations d'établissements (%)	76,7	70,3	64,5	63,0
<b>Taux de créations et transferts (%)</b>	<b>62,5</b>	<b>30,7</b>	<b>24,4</b>	<b>23,3</b>

Source : Insee, Répertoire des entreprises et des établissements<sup>3</sup> (Sirene) en 2017

### Taille des établissements



Source : Insee, Répertoire des entreprises et des établissements<sup>3</sup> (Sirene) au 31/12/2016

<sup>1</sup> : À l'exception des automobiles et des motocycles

<sup>2</sup> : Les services aux particuliers sont composés de l'enseignement, santé et action sociale ainsi que des autres activités de service

<sup>3</sup> : Établissements du champ marchand non agricole

<sup>4</sup> : Y compris inconnu et non enregistré

### Signes conventionnels utilisés

s : secret statistique (y compris entre indicateurs et entre zones géographiques)  
nd : données non disponibles ou non diffusables (ex. mauvaise qualité de géolocalisation)  
/// : absence de résultat due à la nature des choses (ex. pas d'EPCI 2015)