

Tissu économique

Zone étudiée

QP Grésillons Voltaire II - Grésillons (QP092018)

Zones de comparaison

Communes 2020 : Asnières-sur-Seine, Gennevilliers

EPCI 2015 : Sans objet

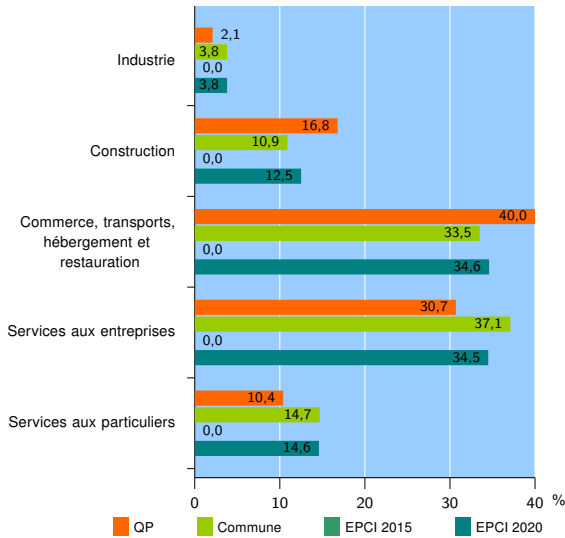
EPCI 2020 : EPT Boucle Nord de Seine

Activité des établissements

| | QP | Commune | EPCI 2015 | EPCI 2020 |
|---|------------|---------------|-----------|---------------|
| Nombre d'établissements | 280 | 13 177 | /// | 40 391 |
| Industrie | 6 | 506 | /// | 1 513 |
| Construction | 47 | 1 439 | /// | 5 053 |
| Commerce, transports, hébergement et restauration | 112 | 4 409 | /// | 13 971 |
| Dont : commerce de gros ¹ | 15 | 741 | /// | 1 958 |
| commerce de détail ¹ | 23 | 1 168 | /// | 4 108 |
| Services aux entreprises | 86 | 4 890 | /// | 13 944 |
| Services aux particuliers | 29 | 1 933 | /// | 5 910 |
| Dont : enseignement, santé et action sociale | 12 | 1 163 | /// | 3 561 |

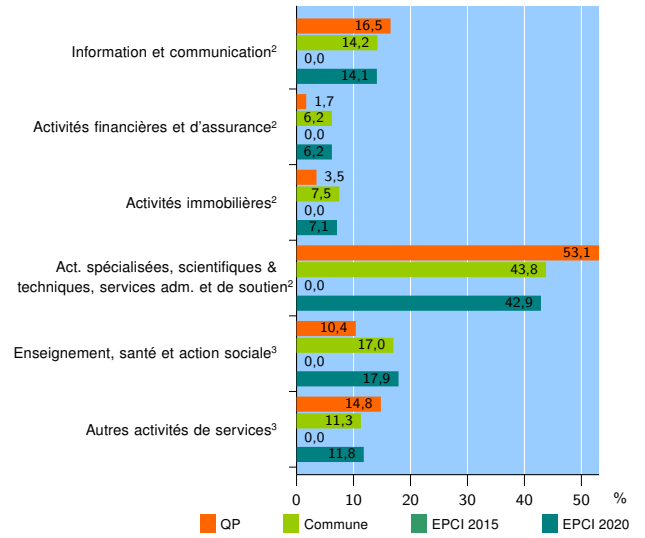
Source : Insee, Répertoire des entreprises et des établissements⁴ (Sirene) au 31/12/2018

Activité des établissements



Source : Insee, Répertoire des entreprises et des établissements⁴ (Sirene) au 31/12/2018

Activité des établissements de service



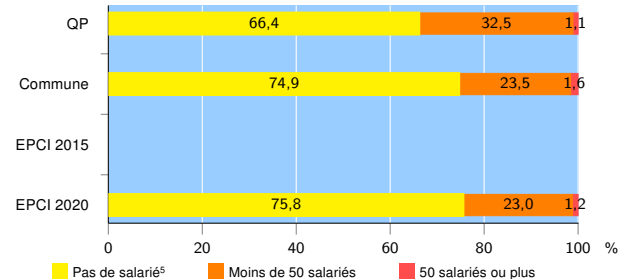
Source : Insee, Répertoire des entreprises et des établissements⁴ (Sirene) au 31/12/2018

Démographie d'établissements

| | QP | Commune | EPCI 2015 | EPCI 2020 |
|--|-------------|--------------|-----------|---------------|
| Créations et transferts d'établissements | 66 | 3 742 | /// | 11 600 |
| Part des transferts (%) | 13,6 | 15,8 | /// | 14,9 |
| Part des créations (%) | 86,4 | 84,2 | /// | 85,1 |
| Part de micro-entrepreneurs parmi les créations d'établissements (%) | 50,9 | 64,3 | /// | 66,3 |
| Taux de créations et transferts (%) | 23,6 | 28,4 | /// | 28,7 |

Source : Insee, Répertoire des entreprises et des établissements⁴ (Sirene) en 2019

Taille des établissements



Source : Insee, Répertoire des entreprises et des établissements⁴ (Sirene) au 31/12/2018

¹ : À l'exception des automobiles et des motocycles

² : Services aux entreprises

³ : Services aux particuliers

⁴ : Établissements du champ marchand non agricole

⁵ : Y compris inconnu et non enregistré

Signes conventionnels utilisés

s : secret statistique (y compris entre indicateurs et entre zones géographiques)
nd : données non disponibles ou non diffusables (ex. mauvaise qualité de géolocalisation)
/// : absence de résultat due à la nature des choses (ex. pas d'EPCI 2015)