

Tissu économique

Zone étudiée

QP Grésillons Voltaire II - Grésillons (QP092018)

Zones de comparaison

Communes 2015 : Asnières-sur-Seine, Gennevilliers

EPCI 2015 : Sans objet

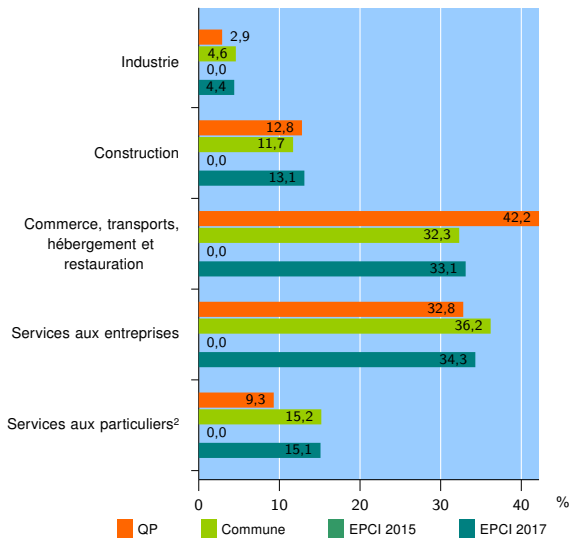
EPCI 2017 : EPT Boucle Nord de Seine

Activité des établissements

| | QP | Commune | EPCI 2015 | EPCI 2017 |
|---|------------|---------------|-----------|---------------|
| Nombre d'établissements | 204 | 10 636 | /// | 32 477 |
| Industrie | 6 | 485 | /// | 1 423 |
| Construction | 26 | 1 248 | /// | 4 260 |
| Commerce, transports, hébergement et restauration | 86 | 3 437 | /// | 10 756 |
| Dont : commerce de gros ¹ | 20 | 722 | /// | 1 869 |
| commerce de détail ¹ | 19 | 1 052 | /// | 3 706 |
| Services aux entreprises | 67 | 3 845 | /// | 11 123 |
| Services aux particuliers ² | 19 | 1 621 | /// | 4 915 |
| Dont : enseignement, santé et action sociale | 9 | 1 004 | /// | 3 025 |

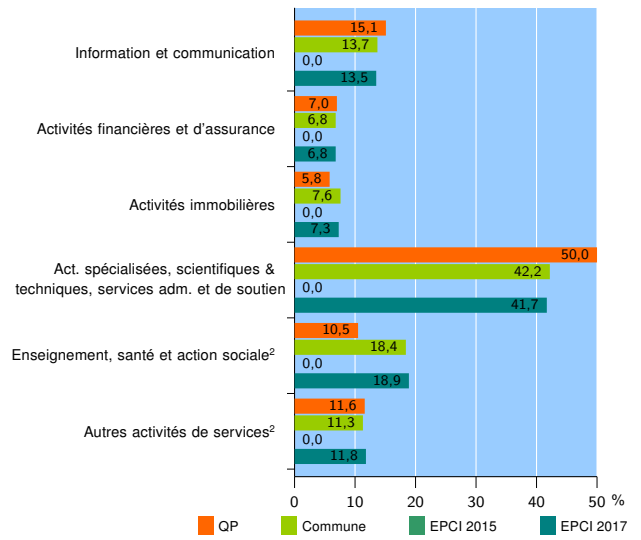
Source : Insee, Répertoire des entreprises et des établissements³ (Sirene) au 31/12/2015

Activité des établissements



Source : Insee, Répertoire des entreprises et des établissements³ (Sirene) au 31/12/2015

Activité des établissements de service



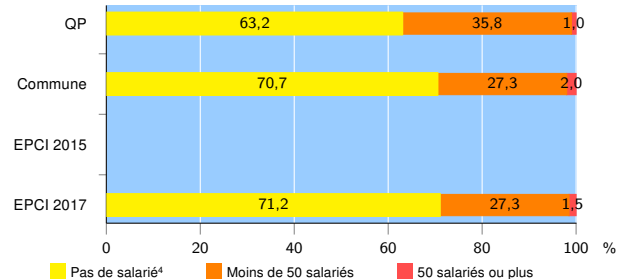
Source : Insee, Répertoire des entreprises et des établissements³ (Sirene) au 31/12/2015

Démographie d'établissements

| | QP | Commune | EPCI 2015 | EPCI 2017 |
|--|-------------|--------------|-----------|--------------|
| Créations et transferts d'établissements | 53 | 2 431 | /// | 7 427 |
| Part des transferts (%) | 45,3 | 20,3 | /// | 18,0 |
| Part des créations (%) | 54,7 | 79,7 | /// | 82,0 |
| Part de micro-entrepreneurs parmi les créations d'établissements (%) | 41,4 | 51,7 | /// | 52,3 |
| Taux de créations et transferts (%) | 26,0 | 22,9 | /// | 22,9 |

Source : Insee, Répertoire des entreprises et des établissements³ (Sirene) en 2016

Taille des établissements



Source : Insee, Répertoire des entreprises et des établissements³ (Sirene) au 31/12/2015

¹ : À l'exception des automobiles et des motocycles

² : Les services aux particuliers sont composés de l'enseignement, santé et action sociale ainsi que des autres activités de service

³ : Établissements du champ marchand non agricole

⁴ : Y compris inconnu et non enregistré

Signes conventionnels utilisés

s : secret statistique (y compris entre indicateurs et entre zones géographiques)
nd : données non disponibles ou non diffusables (ex. mauvaise qualité de géolocalisation)
/// : absence de résultat due à la nature des choses (ex. pas d'EPCI 2015)