

## Tissu économique

### Zone étudiée

QP Agnettes (QP092013)

### Zones de comparaison

Communes 2021 : Asnières-sur-Seine, Gennevilliers

EPCI 2015 : Sans objet

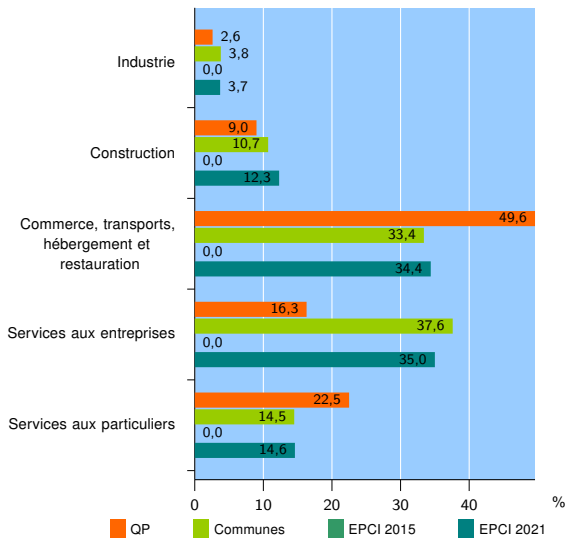
EPCI 2021 : EPT Boucle Nord de Seine

### Activité des établissements

	QP	Communes	EPCI 2015	EPCI 2021
<b>Nombre d'établissements</b>	<b>423</b>	<b>14 365</b>	///	<b>44 045</b>
Industrie	11	552	///	1 649
Construction	38	1 542	///	5 401
Commerce, transports, hébergement et restauration	210	4 793	///	15 174
Dont : commerce de gros <sup>1</sup>	17	784	///	2 025
commerce de détail <sup>1</sup>	60	1 238	///	4 275
Services aux entreprises	69	5 397	///	15 410
Services aux particuliers	95	2 081	///	6 411
Dont : enseignement, santé et action sociale	62	1 241	///	3 843

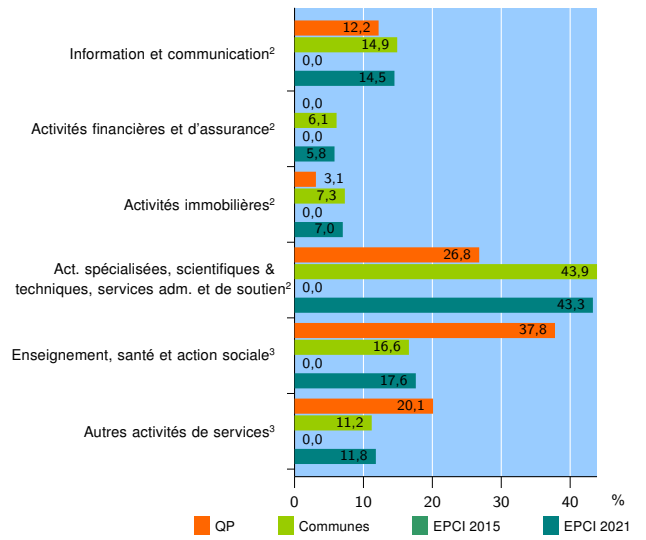
Source : Insee, Répertoire des entreprises et des établissements<sup>4</sup> (Sirene) au 31/12/2019

### Activité des établissements



Source : Insee, Répertoire des entreprises et des établissements<sup>4</sup> (Sirene) au 31/12/2019

### Activité des établissements de service



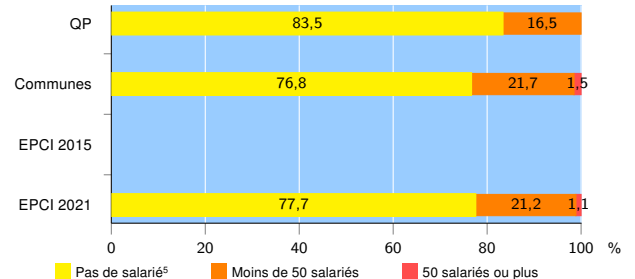
Source : Insee, Répertoire des entreprises et des établissements<sup>4</sup> (Sirene) au 31/12/2019

### Démographie d'établissements

	QP	Communes	EPCI 2015	EPCI 2021
<b>Créations et transferts d'établissements</b>	<b>127</b>	<b>3 670</b>	///	<b>12 032</b>
Part des transferts (%)	4,7	15,4	///	14,5
Part des créations (%)	95,3	84,6	///	85,5
Part de micro-entrepreneurs parmi les créations d'établissements (%)	85,1	66,2	///	68,0
<b>Taux de créations et transferts (%)</b>	<b>30,0</b>	<b>25,5</b>	///	<b>27,3</b>

Source : Insee, Répertoire des entreprises et des établissements<sup>4</sup> (Sirene) en 2020

### Taille des établissements



Source : Insee, Répertoire des entreprises et des établissements<sup>4</sup> (Sirene) au 31/12/2019

<sup>1</sup> : À l'exception des automobiles et des motocycles

<sup>2</sup> : Services aux entreprises

<sup>3</sup> : Services aux particuliers

<sup>4</sup> : Établissements du champ marchand non agricole

<sup>5</sup> : Y compris inconnu et non enregistré

### Signes conventionnels utilisés

s : secret statistique (y compris entre indicateurs et entre zones géographiques)

nd : donnée non disponible ou non diffusable

/// : donnée non calculable (ex. pas d'EPCI 2015)