

Tissu économique

Zone étudiée

QP Les Courtilles (QP092010)

Zones de comparaison

Commune 2021 : Gennevilliers

EPCI 2015 : Sans objet

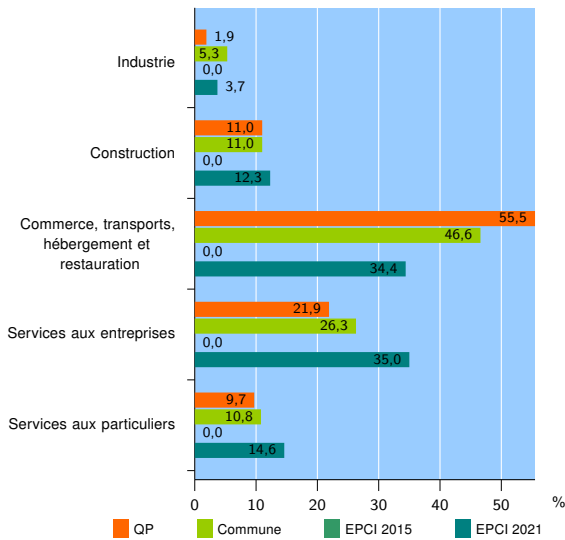
EPCI 2021 : EPT Boucle Nord de Seine

Activité des établissements

	QP	Commune	EPCI 2015	EPCI 2021
Nombre d'établissements	155	4 632	///	44 045
Industrie	3	245	///	1 649
Construction	17	509	///	5 401
Commerce, transports, hébergement et restauration	86	2 158	///	15 174
Dont : commerce de gros ¹	2	393	///	2 025
commerce de détail ¹	17	388	///	4 275
Services aux entreprises	34	1 221	///	15 410
Services aux particuliers	15	499	///	6 411
Dont : enseignement, santé et action sociale	7	295	///	3 843

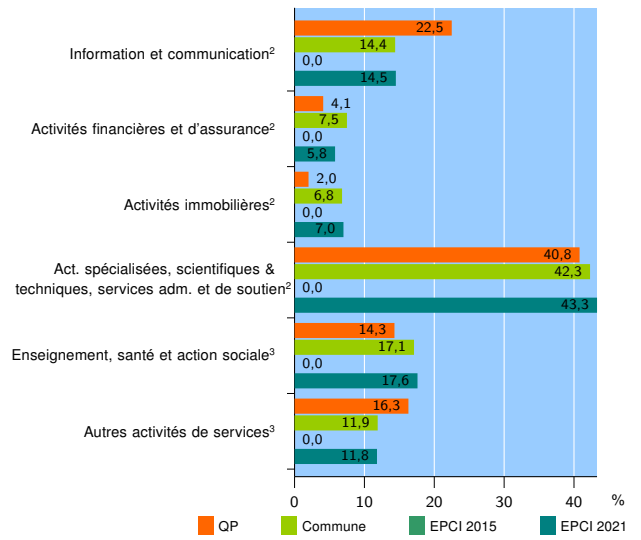
Source : Insee, Répertoire des entreprises et des établissements⁴ (Sirene) au 31/12/2019

Activité des établissements



Source : Insee, Répertoire des entreprises et des établissements⁴ (Sirene) au 31/12/2019

Activité des établissements de service



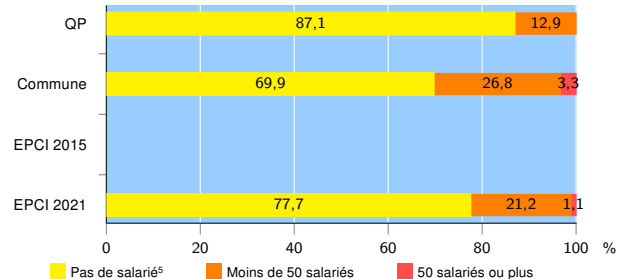
Source : Insee, Répertoire des entreprises et des établissements⁴ (Sirene) au 31/12/2019

Démographie d'établissements

	QP	Commune	EPCI 2015	EPCI 2021
Créations et transferts d'établissements	48	1 107	///	12 032
Part des transferts (%)	0,0	11,9	///	14,5
Part des créations (%)	100,0	88,1	///	85,5
Part de micro-entrepreneurs parmi les créations d'établissements (%)	72,9	70,9	///	68,0
Taux de créations et transferts (%)	31,0	23,9	///	27,3

Source : Insee, Répertoire des entreprises et des établissements⁴ (Sirene) en 2020

Taille des établissements



Source : Insee, Répertoire des entreprises et des établissements⁴ (Sirene) au 31/12/2019

¹ : À l'exception des automobiles et des motocycles

² : Services aux entreprises

³ : Services aux particuliers

⁴ : Établissements du champ marchand non agricole

⁵ : Y compris inconnu et non enregistré

Signes conventionnels utilisés

s : secret statistique (y compris entre indicateurs et entre zones géographiques)

nd : donnée non disponible ou non diffusable

/// : donnée non calculable (ex. pas d'EPCI 2015)