

Tissu économique

Zone étudiée

QP Tertres-Cuverons (QP092009)

Zones de comparaison

Commune 2021 : Bagneux

EPCI 2015 : CA Sud de Seine

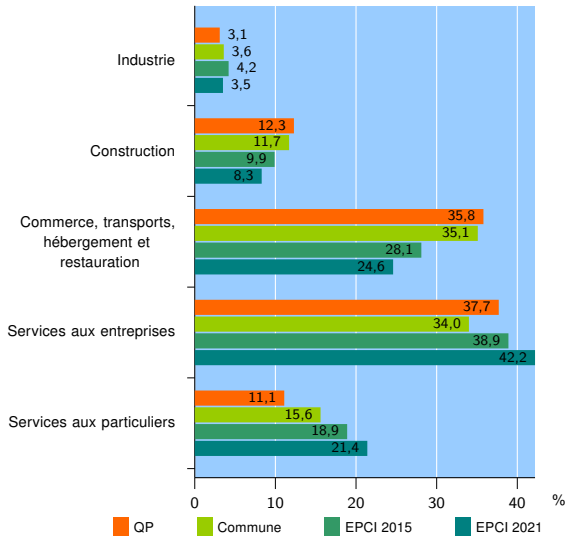
EPCI 2021 : EPT Vallée Sud Grand Paris

Activité des établissements

	QP	Commune	EPCI 2015	EPCI 2021
Nombre d'établissements	162	2 991	12 583	34 309
Industrie	5	108	526	1 216
Construction	20	351	1 242	2 864
Commerce, transports, hébergement et restauration	58	1 049	3 542	8 428
Dont : commerce de gros ¹	4	93	465	1 260
commerce de détail ¹	17	268	1 087	2 740
Services aux entreprises	61	1 018	4 894	14 471
Services aux particuliers	18	465	2 379	7 330
Dont : enseignement, santé et action sociale	11	262	1 452	4 894

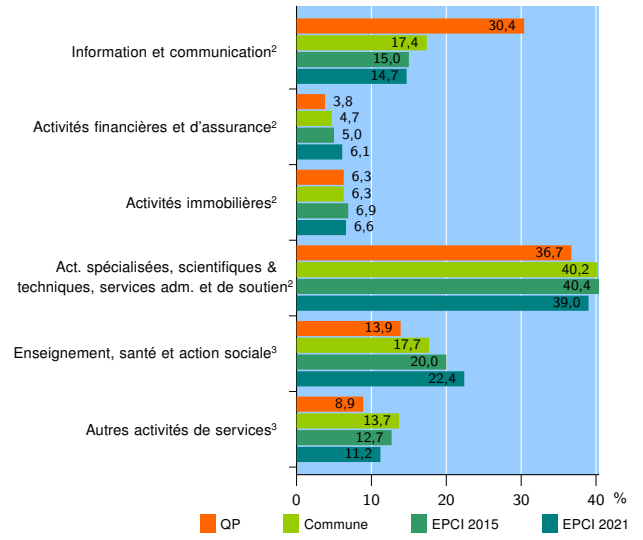
Source : Insee, Répertoire des entreprises et des établissements⁴ (Sirene) au 31/12/2019

Activité des établissements



Source : Insee, Répertoire des entreprises et des établissements⁴ (Sirene) au 31/12/2019

Activité des établissements de service



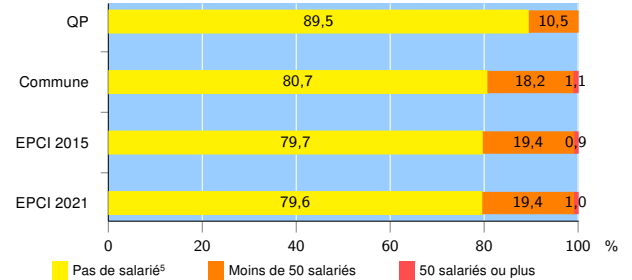
Source : Insee, Répertoire des entreprises et des établissements⁴ (Sirene) au 31/12/2019

Démographie d'établissements

	QP	Commune	EPCI 2015	EPCI 2021
Créations et transferts d'établissements	72	922	3 236	8 289
Part des transferts (%)	9,7	11,1	14,5	16,2
Part des créations (%)	90,3	88,9	85,5	83,8
Part de micro-entrepreneurs parmi les créations d'établissements (%)	69,2	76,3	71,8	69,2
Taux de créations et transferts (%)	44,4	30,8	25,7	24,2

Source : Insee, Répertoire des entreprises et des établissements⁴ (Sirene) en 2020

Taille des établissements



Source : Insee, Répertoire des entreprises et des établissements⁴ (Sirene) au 31/12/2019

¹ : À l'exception des automobiles et des motocycles

² : Services aux entreprises

³ : Services aux particuliers

⁴ : Établissements du champ marchand non agricole

⁵ : Y compris inconnu et non enregistré

Signes conventionnels utilisés

s : secret statistique (y compris entre indicateurs et entre zones géographiques)

nd : donnée non disponible ou non diffusable

/// : donnée non calculable (ex. pas d'EPCI 2015)