

## Tissu économique

### Zone étudiée

QP Tertres-Cuverons (QP092009)

### Zones de comparaison

Commune 2019 : Bagneux

EPCI 2015 : CA Sud de Seine

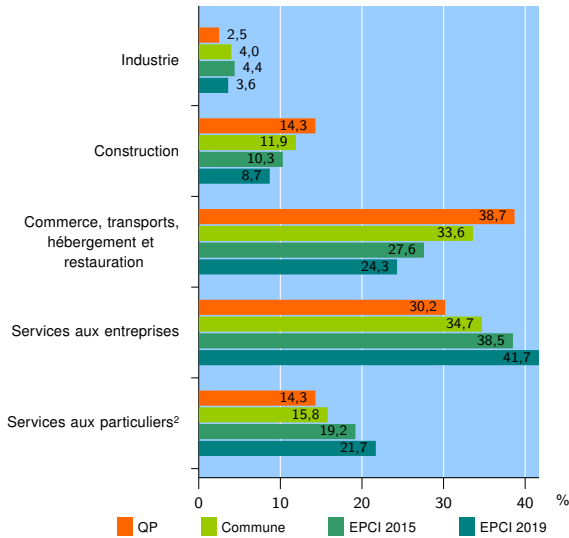
EPCI 2019 : EPT Vallée Sud Grand Paris

### Activité des établissements

	QP	Commune	EPCI 2015	EPCI 2019
<b>Nombre d'établissements</b>	<b>119</b>	<b>2 462</b>	<b>10 905</b>	<b>29 571</b>
Industrie	3	99	478	1 079
Construction	17	293	1 128	2 575
Commerce, transports, hébergement et restauration	46	827	3 009	7 180
Dont : commerce de gros <sup>1</sup>	4	93	469	1 225
commerce de détail <sup>1</sup>	13	227	973	2 470
Services aux entreprises	36	855	4 201	12 333
Services aux particuliers <sup>2</sup>	17	388	2 089	6 404
Dont : enseignement, santé et action sociale	9	249	1 335	4 407

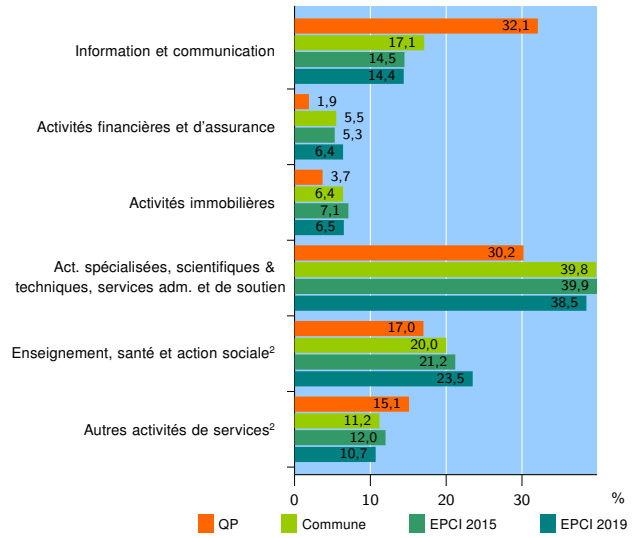
Source : Insee, Répertoire des entreprises et des établissements<sup>3</sup> (Sirene) au 31/12/2017

### Activité des établissements



Source : Insee, Répertoire des entreprises et des établissements<sup>3</sup> (Sirene) au 31/12/2017

### Activité des établissements de service



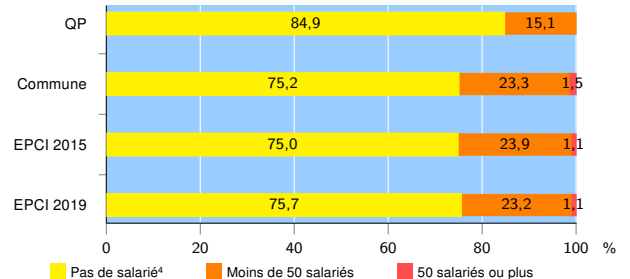
Source : Insee, Répertoire des entreprises et des établissements<sup>3</sup> (Sirene) au 31/12/2017

### Démographie d'établissements

	QP	Commune	EPCI 2015	EPCI 2019
<b>Créations et transferts d'établissements</b>	<b>55</b>	<b>819</b>	<b>2 841</b>	<b>7 633</b>
Part des transferts (%)	7,3	11,0	15,2	17,4
Part des créations (%)	92,7	89,0	84,8	82,6
Part de micro-entrepreneurs parmi les créations d'établissements (%)	62,7	73,1	69,4	68,3
<b>Taux de créations et transferts (%)</b>	<b>46,2</b>	<b>33,3</b>	<b>26,1</b>	<b>25,8</b>

Source : Insee, Répertoire des entreprises et des établissements<sup>3</sup> (Sirene) en 2018

### Taille des établissements



Source : Insee, Répertoire des entreprises et des établissements<sup>3</sup> (Sirene) au 31/12/2017

<sup>1</sup> : À l'exception des automobiles et des motocycles

<sup>2</sup> : Les services aux particuliers sont composés de l'enseignement, santé et action sociale ainsi que des autres activités de service

<sup>3</sup> : Établissements du champ marchand non agricole

<sup>4</sup> : Y compris inconnu et non enregistré

### Signes conventionnels utilisés

s : secret statistique (y compris entre indicateurs et entre zones géographiques)  
nd : données non disponibles ou non diffusables (ex. mauvaise qualité de géolocalisation)  
/// : absence de résultat due à la nature des choses (ex. pas d'EPCI 2015)