

## Tissu économique

### Zone étudiée

QP Tertres-Cuverons (QP092009)

### Zones de comparaison

Commune 2014 : Bagneux

EPCI 2015 : CA Sud de Seine

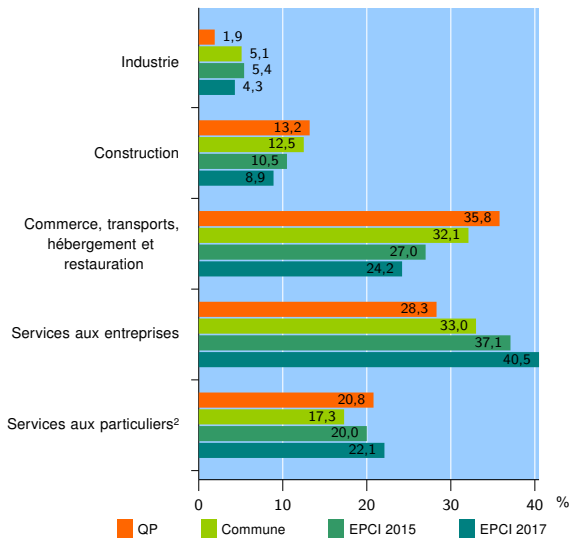
EPCI 2017 : EPT Vallée Sud Grand Paris

### Activité des établissements

	QP	Commune	EPCI 2015	EPCI 2017
<b>Nombre d'établissements</b>	<b>53</b>	<b>2 011</b>	<b>9 423</b>	<b>25 480</b>
Industrie	1	102	507	1 093
Construction	7	251	986	2 269
Commerce, transports, hébergement et restauration	19	645	2 548	6 167
Dont : commerce de gros <sup>1</sup>	3	92	455	1 231
commerce de détail <sup>1</sup>	9	219	954	2 401
Services aux entreprises	15	665	3 500	10 310
Services aux particuliers <sup>2</sup>	11	348	1 882	5 641
Dont : enseignement, santé et action sociale	7	221	1 197	3 866

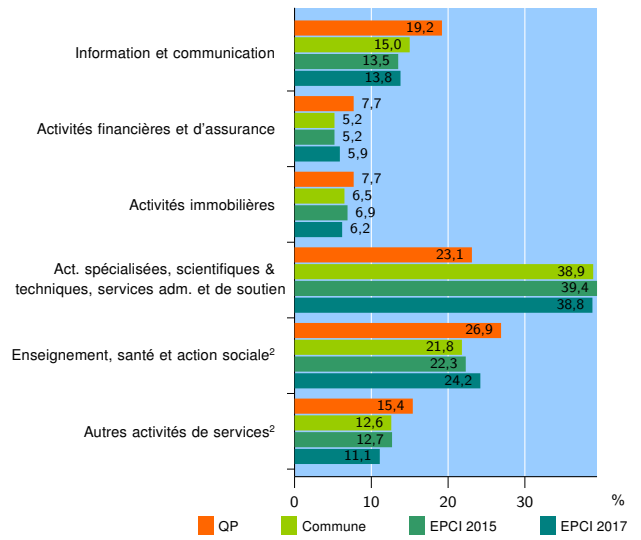
Source : Insee, Répertoire des entreprises et des établissements<sup>3</sup> (Sirene) au 01/01/2015

### Activité des établissements



Source : Insee, Répertoire des entreprises et des établissements<sup>3</sup> (Sirene) au 01/01/2015

### Activité des établissements de service



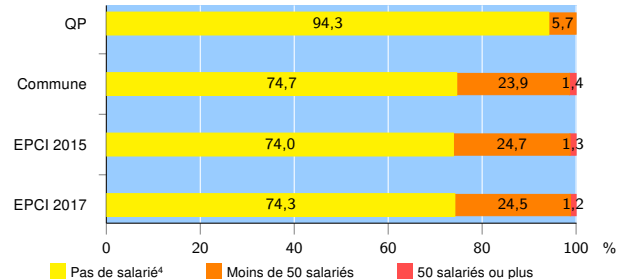
Source : Insee, Répertoire des entreprises et des établissements<sup>3</sup> (Sirene) au 01/01/2015

### Démographie d'établissements

	QP	Commune	EPCI 2015	EPCI 2017
<b>Créations et transferts d'établissements</b>	<b>22</b>	<b>449</b>	<b>1 847</b>	<b>5 055</b>
Part des transferts (%)	22,7	18,5	19,5	20,3
Part des créations (%)	77,3	81,5	80,5	79,7
Part de micro-entrepreneurs parmi les créations d'établissements (%)	64,7	59,8	56,5	56,7
<b>Taux de créations et transferts (%)</b>	<b>41,5</b>	<b>22,3</b>	<b>19,6</b>	<b>19,8</b>

Source : Insee, Répertoire des entreprises et des établissements<sup>3</sup> (Sirene) en 2015

### Taille des établissements



Source : Insee, Répertoire des entreprises et des établissements<sup>3</sup> (Sirene) au 01/01/2015

<sup>1</sup> : À l'exception des automobiles et des motocycles

<sup>2</sup> : Les services aux particuliers sont composés de l'enseignement, santé et action sociale ainsi que des autres activités de service

<sup>3</sup> : Établissements du champ marchand non agricole

<sup>4</sup> : Y compris inconnu et non enregistré

### Signes conventionnels utilisés

s : secret statistique (y compris entre indicateurs et entre zones géographiques)  
nd : données non disponibles ou non diffusables (ex. mauvaise qualité de géolocalisation)  
/// : absence de résultat due à la nature des choses (ex. pas d'EPCI 2015)