

Tissu économique

Zone étudiée

QP Cité Jardins (QP092005)

Zones de comparaison

Commune 2018 : Châtenay-Malabry

EPCI 2015 : CA des Hauts de Bièvre

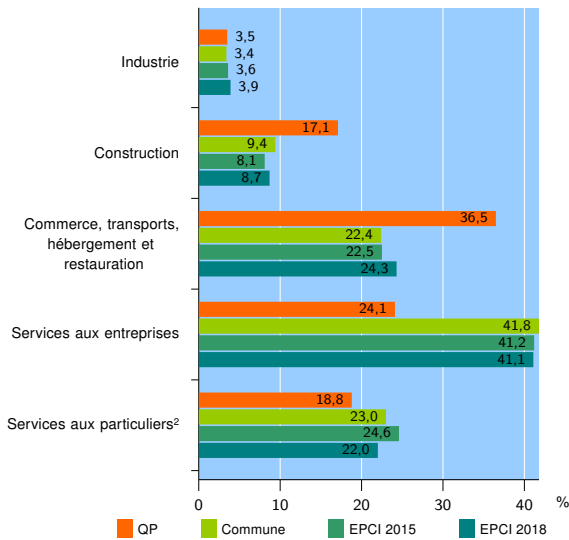
EPCI 2018 : EPT Vallée Sud Grand Paris

Activité des établissements

	QP	Commune	EPCI 2015	EPCI 2018
Nombre d'établissements	170	1 661	12 714	27 621
Industrie	6	56	455	1 067
Construction	29	156	1 037	2 415
Commerce, transports, hébergement et restauration	62	372	2 863	6 721
Dont : commerce de gros ¹	4	54	625	1 226
commerce de détail ¹	25	137	1 050	2 404
Services aux entreprises	41	695	5 233	11 342
Services aux particuliers ²	32	382	3 126	6 076
Dont : enseignement, santé et action sociale	13	259	2 281	4 177

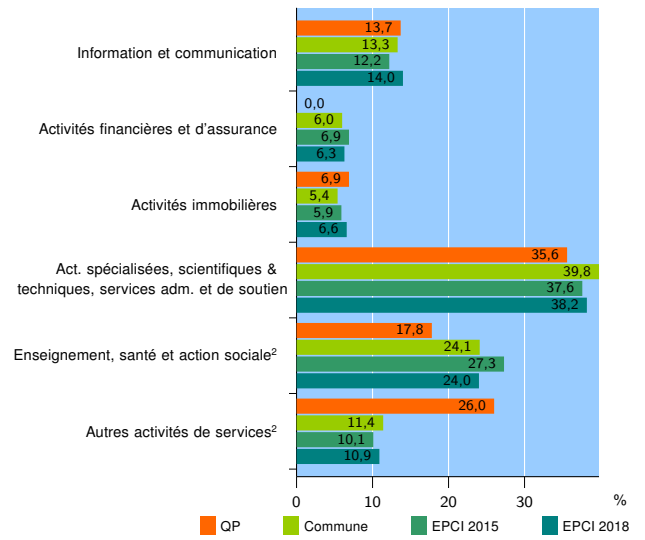
Source : Insee, Répertoire des entreprises et des établissements³ (Sirene) au 31/12/2016

Activité des établissements



Source : Insee, Répertoire des entreprises et des établissements³ (Sirene) au 31/12/2016

Activité des établissements de service



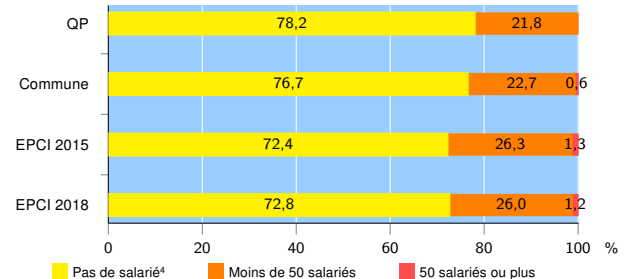
Source : Insee, Répertoire des entreprises et des établissements³ (Sirene) au 31/12/2016

Démographie d'établissements

	QP	Commune	EPCI 2015	EPCI 2018
Créations et transferts d'établissements	96	480	2 732	6 428
Part des transferts (%)	10,4	15,2	19,0	16,6
Part des créations (%)	89,6	84,8	81,0	83,4
Part de micro-entrepreneurs parmi les créations d'établissements (%)	69,8	66,1	61,3	63,0
Taux de créations et transferts (%)	56,5	28,9	21,5	23,3

Source : Insee, Répertoire des entreprises et des établissements³ (Sirene) en 2017

Taille des établissements



Source : Insee, Répertoire des entreprises et des établissements³ (Sirene) au 31/12/2016

¹ : À l'exception des automobiles et des motocycles

² : Les services aux particuliers sont composés de l'enseignement, santé et action sociale ainsi que des autres activités de service

³ : Établissements du champ marchand non agricole

⁴ : Y compris inconnu et non enregistré

Signes conventionnels utilisés

s : secret statistique (y compris entre indicateurs et entre zones géographiques)
nd : données non disponibles ou non diffusables (ex. mauvaise qualité de géolocalisation)
/// : absence de résultat due à la nature des choses (ex. pas d'EPCI 2015)