

## Tissu économique

### Zone étudiée

QP Université II (QP092003)

### Zones de comparaison

Commune 2021 : Nanterre

EPCI 2015 : CA du Mont Valérien

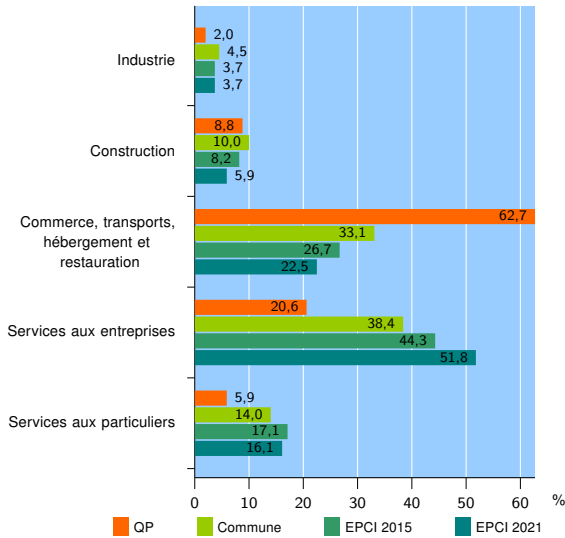
EPCI 2021 : EPT Paris Ouest La Défense

### Activité des établissements

	QP	Commune	EPCI 2015	EPCI 2021
<b>Nombre d'établissements</b>	<b>102</b>	<b>9 188</b>	<b>22 858</b>	<b>77 778</b>
Industrie	2	411	857	2 854
Construction	9	917	1 886	4 581
Commerce, transports, hébergement et restauration	64	3 039	6 097	17 484
Dont : commerce de gros <sup>1</sup>	2	452	1 044	3 637
commerce de détail <sup>1</sup>	13	796	1 787	5 471
Services aux entreprises	21	3 528	10 118	40 315
Services aux particuliers	6	1 293	3 900	12 544
Dont : enseignement, santé et action sociale	3	823	2 560	8 297

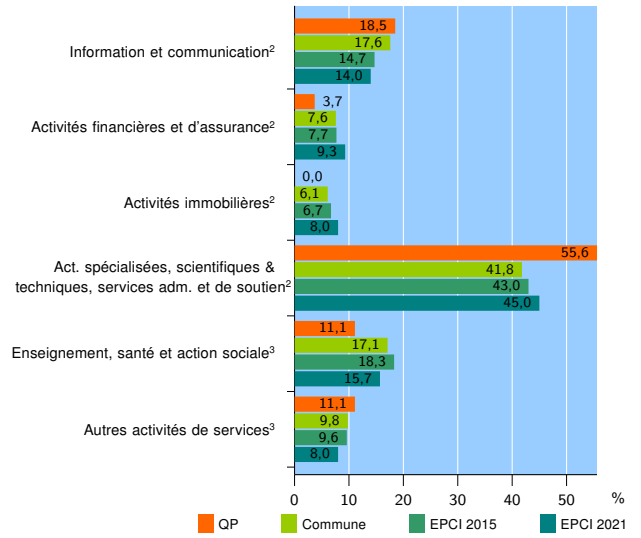
Source : Insee, Répertoire des entreprises et des établissements<sup>4</sup> (Sirene) au 31/12/2019

### Activité des établissements



Source : Insee, Répertoire des entreprises et des établissements<sup>4</sup> (Sirene) au 31/12/2019

### Activité des établissements de service



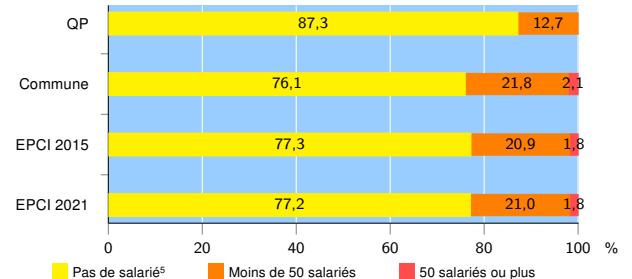
Source : Insee, Répertoire des entreprises et des établissements<sup>4</sup> (Sirene) au 31/12/2019

### Démographie d'établissements

	QP	Commune	EPCI 2015	EPCI 2021
<b>Créations et transferts d'établissements</b>	<b>61</b>	<b>2 525</b>	<b>5 654</b>	<b>17 009</b>
Part des transferts (%)	0,0	13,5	15,9	20,7
Part des créations (%)	100,0	86,5	84,1	79,3
Part de micro-entrepreneurs parmi les créations d'établissements (%)	91,8	70,5	66,0	58,2
<b>Taux de créations et transferts (%)</b>	<b>59,8</b>	<b>27,5</b>	<b>24,7</b>	<b>21,9</b>

Source : Insee, Répertoire des entreprises et des établissements<sup>4</sup> (Sirene) en 2020

### Taille des établissements



Source : Insee, Répertoire des entreprises et des établissements<sup>4</sup> (Sirene) au 31/12/2019

<sup>1</sup> : À l'exception des automobiles et des motocycles

<sup>2</sup> : Services aux entreprises

<sup>3</sup> : Services aux particuliers

<sup>4</sup> : Établissements du champ marchand non agricole

<sup>5</sup> : Y compris inconnu et non enregistré

### Signes conventionnels utilisés

s : secret statistique (y compris entre indicateurs et entre zones géographiques)

nd : donnée non disponible ou non diffusable

/// : donnée non calculable (ex. pas d'EPCI 2015)