

## Tissu économique

### Zone étudiée

QP Le Tiec (QP091036)

### Zones de comparaison

Commune 2022 : Égly

EPCI 2015 : CC de l'Arpajonnais (Cca)

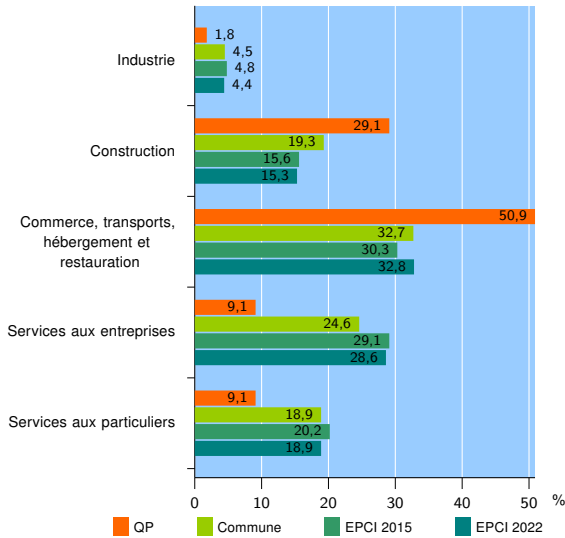
EPCI 2022 : CA Cour d'Essonne Agglomération

### Activité des établissements

	QP	Commune	EPCI 2015	EPCI 2022
<b>Nombre d'établissements</b>	<b>55</b>	<b>419</b>	<b>5 131</b>	<b>15 017</b>
Industrie	1	19	249	658
Construction	16	81	800	2 292
Commerce, transports, hébergement et restauration	28	137	1 554	4 928
Dont : commerce de gros <sup>1</sup>	0	17	241	700
commerce de détail <sup>1</sup>	10	55	544	1 720
Services aux entreprises	5	103	1 492	4 301
Services aux particuliers	5	79	1 036	2 838
Dont : enseignement, santé et action sociale	3	42	584	1 659

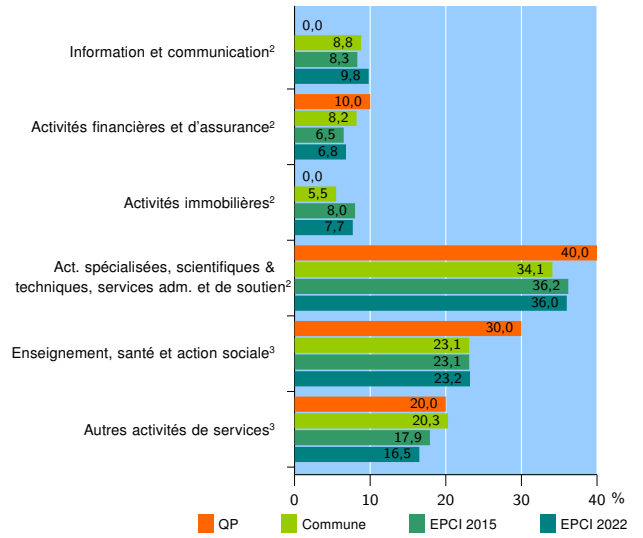
Source : Insee, Répertoire des entreprises et des établissements<sup>4</sup> (Sirene) au 31/12/2020

### Activité des établissements



Source : Insee, Répertoire des entreprises et des établissements<sup>4</sup> (Sirene) au 31/12/2020

### Activité des établissements de service



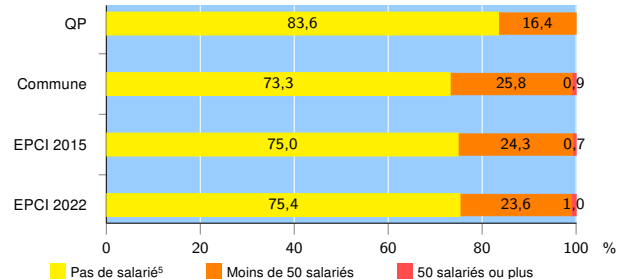
Source : Insee, Répertoire des entreprises et des établissements<sup>4</sup> (Sirene) au 31/12/2020

### Démographie d'établissements

	QP	Commune	EPCI 2015	EPCI 2022
<b>Créations et transferts d'établissements</b>	<b>21</b>	<b>103</b>	<b>1 198</b>	<b>3 675</b>
Part des transferts (%)	0,0	17,5	15,0	13,9
Part des créations (%)	100,0	82,5	85,0	86,1
Part de micro-entrepreneurs parmi les créations d'établissements (%)	81,0	68,2	67,5	67,0
<b>Taux de créations et transferts (%)</b>	<b>38,2</b>	<b>24,6</b>	<b>23,3</b>	<b>24,5</b>

Source : Insee, Répertoire des entreprises et des établissements<sup>4</sup> (Sirene) en 2021

### Taille des établissements



Source : Insee, Répertoire des entreprises et des établissements<sup>4</sup> (Sirene) au 31/12/2020

<sup>1</sup> : À l'exception des automobiles et des motocycles

<sup>2</sup> : Services aux entreprises

<sup>3</sup> : Services aux particuliers

<sup>4</sup> : Établissements du champ marchand non agricole

<sup>5</sup> : Y compris inconnu et non enregistré

### Signes conventionnels utilisés

s : secret statistique (y compris entre indicateurs et entre zones géographiques)

nd : donnée non disponible ou non diffusable

/// : donnée non calculable (ex. pas d'EPCI 2015)