

Tissu économique

Zone étudiée

QP Le Tiec (QP091036)

Zones de comparaison

Commune 2021 : Égly

EPCI 2015 : CC de l'Arpajonnais (Cca)

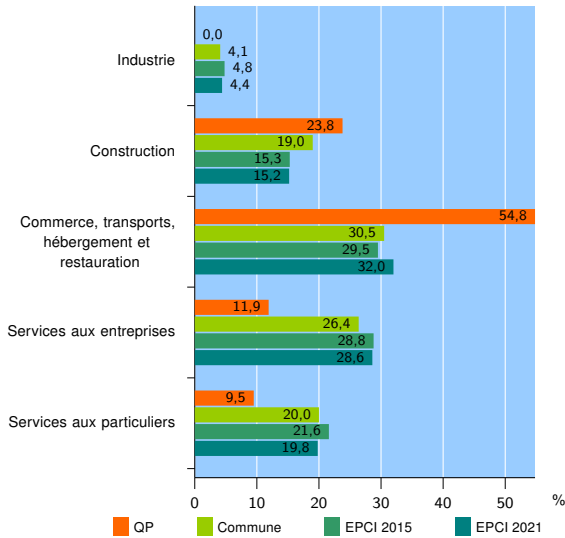
EPCI 2021 : CA Cour d'Essonne Agglomération

Activité des établissements

	QP	Commune	EPCI 2015	EPCI 2021
Nombre d'établissements	42	394	4 797	13 878
Industrie	0	16	231	606
Construction	10	75	735	2 107
Commerce, transports, hébergement et restauration	23	120	1 417	4 444
Dont : commerce de gros ¹	0	14	223	659
commerce de détail ¹	10	50	496	1 607
Services aux entreprises	5	104	1 380	3 968
Services aux particuliers	4	79	1 034	2 753
Dont : enseignement, santé et action sociale	2	45	579	1 623

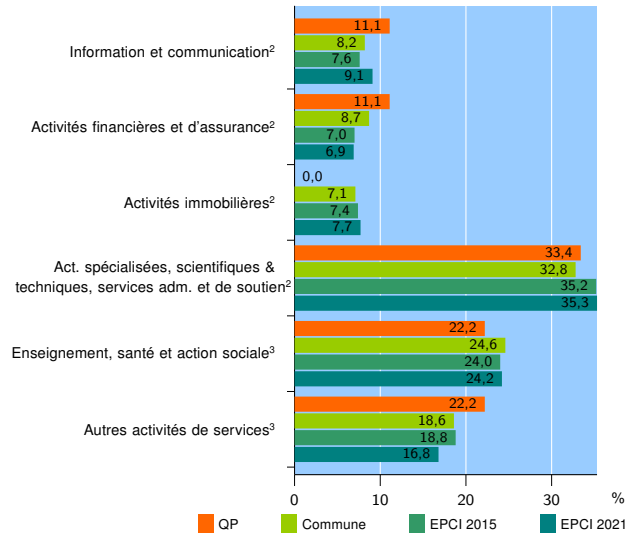
Source : Insee, Répertoire des entreprises et des établissements⁴ (Sirene) au 31/12/2019

Activité des établissements



Source : Insee, Répertoire des entreprises et des établissements⁴ (Sirene) au 31/12/2019

Activité des établissements de service



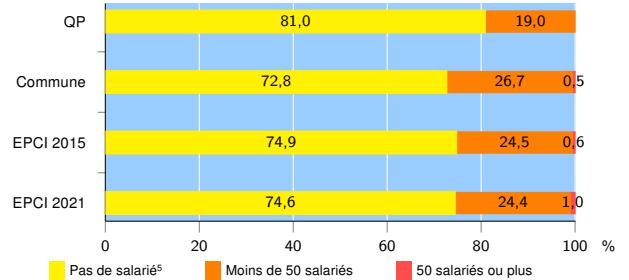
Source : Insee, Répertoire des entreprises et des établissements⁴ (Sirene) au 31/12/2019

Démographie d'établissements

	QP	Commune	EPCI 2015	EPCI 2021
Créations et transferts d'établissements	22	96	1 039	3 322
Part des transferts (%)	4,5	16,7	15,8	14,4
Part des créations (%)	95,5	83,3	84,2	85,6
Part de micro-entrepreneurs parmi les créations d'établissements (%)	66,7	63,7	64,5	64,4
Taux de créations et transferts (%)	52,4	24,4	21,7	23,9

Source : Insee, Répertoire des entreprises et des établissements⁴ (Sirene) en 2020

Taille des établissements



Source : Insee, Répertoire des entreprises et des établissements⁴ (Sirene) au 31/12/2019

¹ : À l'exception des automobiles et des motocycles

² : Services aux entreprises

³ : Services aux particuliers

⁴ : Établissements du champ marchand non agricole

⁵ : Y compris inconnu et non enregistré

Signes conventionnels utilisés

s : secret statistique (y compris entre indicateurs et entre zones géographiques)

nd : donnée non disponible ou non diffusable

/// : donnée non calculable (ex. pas d'EPCI 2015)