

Tissu économique

Zone étudiée

QP Le Tiec (QP091036)

Zones de comparaison

Commune 2018 : Égly

EPCI 2015 : CC de l'Arpajonnais (Cca)

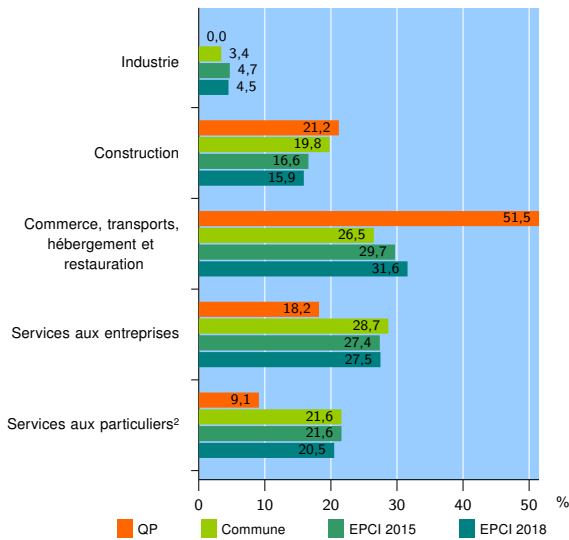
EPCI 2018 : CA Coeur d'Essonne Agglomération

Activité des établissements

| | QP | Commune | EPCI 2015 | EPCI 2018 |
|---|-----------|------------|--------------|---------------|
| Nombre d'établissements | 33 | 328 | 3 915 | 11 064 |
| Industrie | 0 | 11 | 185 | 498 |
| Construction | 7 | 65 | 649 | 1 759 |
| Commerce, transports, hébergement et restauration | 17 | 87 | 1 165 | 3 496 |
| Dont : commerce de gros ¹ | 0 | 11 | 192 | 571 |
| commerce de détail ¹ | 5 | 39 | 445 | 1 409 |
| Services aux entreprises | 6 | 94 | 1 072 | 3 042 |
| Services aux particuliers ² | 3 | 71 | 844 | 2 269 |
| Dont : enseignement, santé et action sociale | 1 | 42 | 510 | 1 398 |

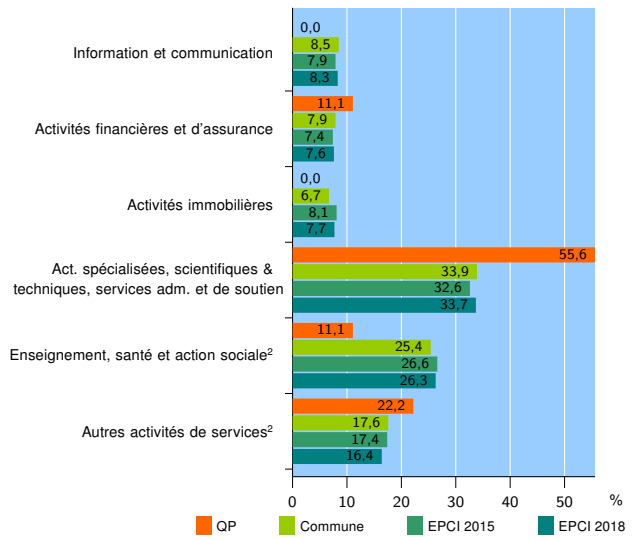
Source : Insee, Répertoire des entreprises et des établissements³ (Sirene) au 31/12/2016

Activité des établissements



Source : Insee, Répertoire des entreprises et des établissements³ (Sirene) au 31/12/2016

Activité des établissements de service



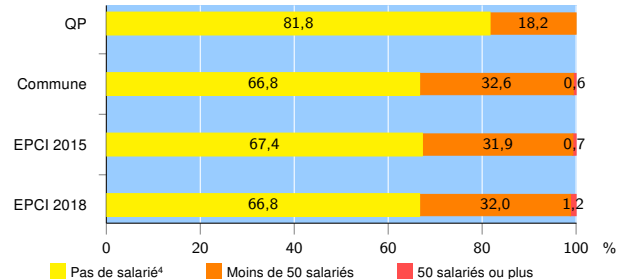
Source : Insee, Répertoire des entreprises et des établissements³ (Sirene) au 31/12/2016

Démographie d'établissements

| | QP | Commune | EPCI 2015 | EPCI 2018 |
|--|-------------|-------------|-------------|--------------|
| Créations et transferts d'établissements | 15 | 58 | 700 | 2 226 |
| Part des transferts (%) | 20,0 | 24,1 | 20,9 | 19,2 |
| Part des créations (%) | 80,0 | 75,9 | 79,1 | 80,8 |
| Part de micro-entrepreneurs parmi les créations d'établissements (%) | 66,7 | 63,6 | 58,1 | 54,1 |
| Taux de créations et transferts (%) | 45,5 | 17,7 | 17,9 | 20,1 |

Source : Insee, Répertoire des entreprises et des établissements³ (Sirene) en 2017

Taille des établissements



Source : Insee, Répertoire des entreprises et des établissements³ (Sirene) au 31/12/2016

¹ : À l'exception des automobiles et des motocycles

² : Les services aux particuliers sont composés de l'enseignement, santé et action sociale ainsi que des autres activités de service

³ : Établissements du champ marchand non agricole

⁴ : Y compris inconnu et non enregistré

Signes conventionnels utilisés

s : secret statistique (y compris entre indicateurs et entre zones géographiques)
nd : données non disponibles ou non diffusables (ex. mauvaise qualité de géolocalisation)
/// : absence de résultat due à la nature des choses (ex. pas d'EPCI 2015)