

## Tissu économique

### Zone étudiée

QP La Croix Blanche (QP091033)

### Zones de comparaison

Commune 2021 : Vigneux-sur-Seine

EPCI 2015 : CA Sénart Val de Seine (Casvs)

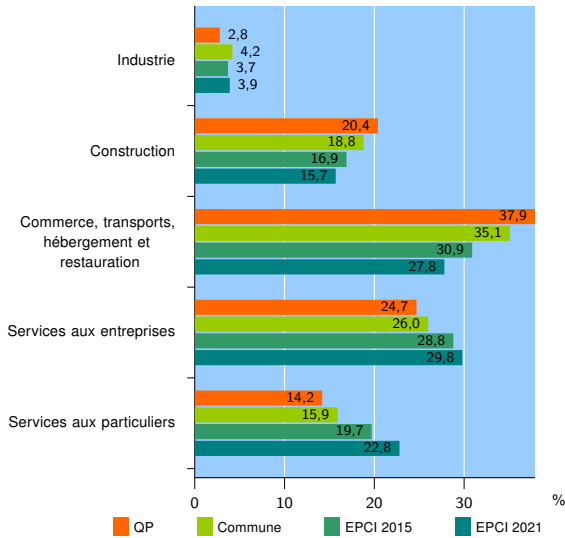
EPCI 2021 : CA Val d'Yerres Val de Seine

### Activité des établissements

	QP	Commune	EPCI 2015	EPCI 2021
<b>Nombre d'établissements</b>	<b>211</b>	<b>1 953</b>	<b>5 777</b>	<b>12 237</b>
Industrie	6	83	215	483
Construction	43	367	975	1 916
Commerce, transports, hébergement et restauration	80	685	1 783	3 401
Dont : commerce de gros <sup>1</sup>	7	65	203	448
commerce de détail <sup>1</sup>	26	252	696	1 286
Services aux entreprises	52	507	1 664	3 652
Services aux particuliers	30	311	1 140	2 785
Dont : enseignement, santé et action sociale	14	165	668	1 784

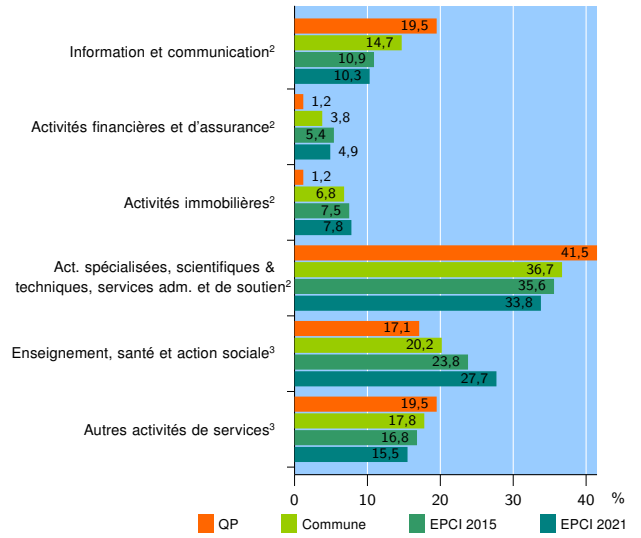
Source : Insee, Répertoire des entreprises et des établissements<sup>4</sup> (Sirene) au 31/12/2019

### Activité des établissements



Source : Insee, Répertoire des entreprises et des établissements<sup>4</sup> (Sirene) au 31/12/2019

### Activité des établissements de service



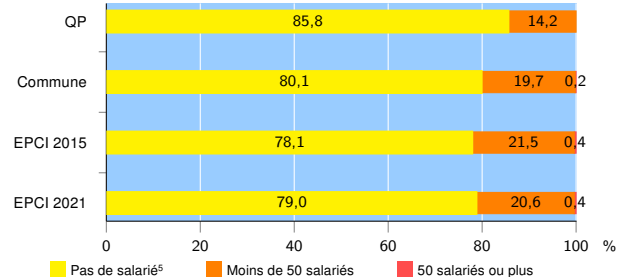
Source : Insee, Répertoire des entreprises et des établissements<sup>4</sup> (Sirene) au 31/12/2019

### Démographie d'établissements

	QP	Commune	EPCI 2015	EPCI 2021
<b>Créations et transferts d'établissements</b>	<b>74</b>	<b>565</b>	<b>1 482</b>	<b>3 045</b>
Part des transferts (%)	1,4	7,4	11,2	12,7
Part des créations (%)	98,6	92,6	88,8	87,3
Part de micro-entrepreneurs parmi les créations d'établissements (%)	82,2	68,5	67,9	66,5
<b>Taux de créations et transferts (%)</b>	<b>35,1</b>	<b>28,9</b>	<b>25,7</b>	<b>24,9</b>

Source : Insee, Répertoire des entreprises et des établissements<sup>4</sup> (Sirene) en 2020

### Taille des établissements



Source : Insee, Répertoire des entreprises et des établissements<sup>4</sup> (Sirene) au 31/12/2019

<sup>1</sup> : À l'exception des automobiles et des motocycles

<sup>2</sup> : Services aux entreprises

<sup>3</sup> : Services aux particuliers

<sup>4</sup> : Établissements du champ marchand non agricole

<sup>5</sup> : Y compris inconnu et non enregistré

### Signes conventionnels utilisés

s : secret statistique (y compris entre indicateurs et entre zones géographiques)

nd : donnée non disponible ou non diffusable

/// : donnée non calculable (ex. pas d'EPCI 2015)