

## Tissu économique

### Zone étudiée

QP Grand Vaux (QP091030)

### Zones de comparaison

Commune 2021 : Savigny-sur-Orge

EPCI 2015 : CA Les Portes de l'Essonne (CALPE)

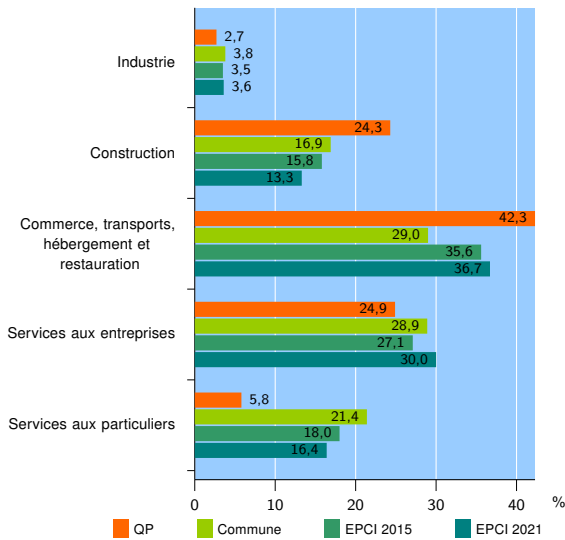
EPCI 2021 : EPT Grand-Orly Seine Bièvre

### Activité des établissements

	QP	Commune	EPCI 2015	EPCI 2021
<b>Nombre d'établissements</b>	<b>189</b>	<b>2 721</b>	<b>9 200</b>	<b>57 690</b>
Industrie	5	105	317	2 077
Construction	46	459	1 450	7 678
Commerce, transports, hébergement et restauration	80	788	3 279	21 149
Dont : commerce de gros <sup>1</sup>	5	99	375	3 442
commerce de détail <sup>1</sup>	21	272	1 130	5 921
Services aux entreprises	47	787	2 496	17 326
Services aux particuliers	11	582	1 658	9 460
Dont : enseignement, santé et action sociale	6	323	971	5 625

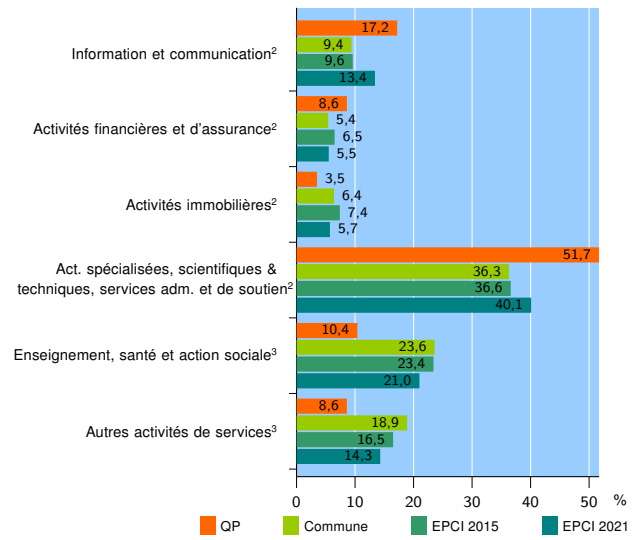
Source : Insee, Répertoire des entreprises et des établissements<sup>4</sup> (Sirene) au 31/12/2019

### Activité des établissements



Source : Insee, Répertoire des entreprises et des établissements<sup>4</sup> (Sirene) au 31/12/2019

### Activité des établissements de service



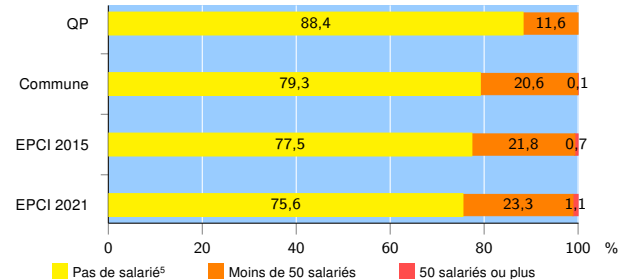
Source : Insee, Répertoire des entreprises et des établissements<sup>4</sup> (Sirene) au 31/12/2019

### Démographie d'établissements

	QP	Commune	EPCI 2015	EPCI 2021
<b>Créations et transferts d'établissements</b>	<b>97</b>	<b>770</b>	<b>2 441</b>	<b>16 142</b>
Part des transferts (%)	5,2	12,7	13,6	12,6
Part des créations (%)	94,8	87,3	86,4	87,4
Part de micro-entrepreneurs parmi les créations d'établissements (%)	78,3	68,6	66,0	70,8
<b>Taux de créations et transferts (%)</b>	<b>51,3</b>	<b>28,3</b>	<b>26,5</b>	<b>28,0</b>

Source : Insee, Répertoire des entreprises et des établissements<sup>4</sup> (Sirene) en 2020

### Taille des établissements



Source : Insee, Répertoire des entreprises et des établissements<sup>4</sup> (Sirene) au 31/12/2019

<sup>1</sup> : À l'exception des automobiles et des motocycles

<sup>2</sup> : Services aux entreprises

<sup>3</sup> : Services aux particuliers

<sup>4</sup> : Établissements du champ marchand non agricole

<sup>5</sup> : Y compris inconnu et non enregistré

### Signes conventionnels utilisés

s : secret statistique (y compris entre indicateurs et entre zones géographiques)

nd : donnée non disponible ou non diffusable

/// : donnée non calculable (ex. pas d'EPCI 2015)