

Tissu économique

Zone étudiée

QP Clos Nolle (QP091029)

Zones de comparaison

Commune 2014 : Athis-Mons

EPCI 2015 : CA Les Portes de l'Essonne (CALPE)

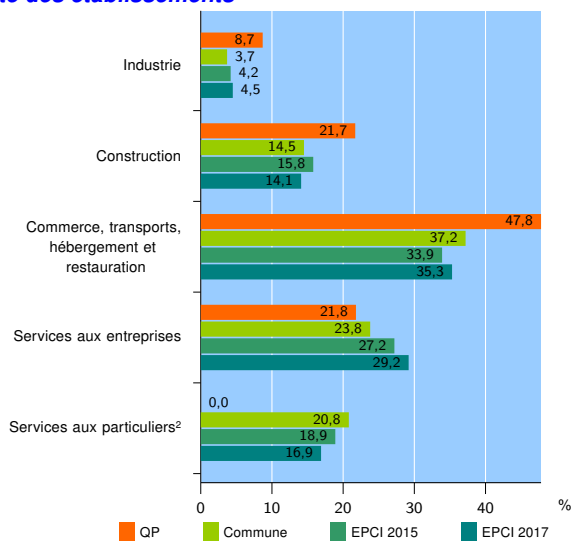
EPCI 2017 : EPT Grand-Orly Seine Bièvre

Activité des établissements

	QP	Commune	EPCI 2015	EPCI 2017
Nombre d'établissements	23	1 726	6 664	41 654
Industrie	2	63	282	1 861
Construction	5	251	1 051	5 879
Commerce, transports, hébergement et restauration	11	642	2 256	14 711
Dont : commerce de gros ¹	1	74	302	2 988
commerce de détail ¹	7	245	862	5 104
Services aux entreprises	5	411	1 812	12 148
Services aux particuliers ²	0	359	1 263	7 055
Dont : enseignement, santé et action sociale	0	244	776	4 307

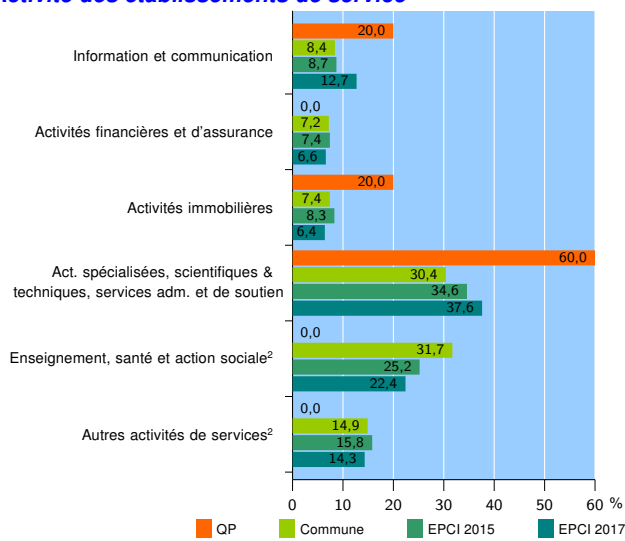
Source : Insee, Répertoire des entreprises et des établissements³ (Sirene) au 01/01/2015

Activité des établissements



Source : Insee, Répertoire des entreprises et des établissements³ (Sirene) au 01/01/2015

Activité des établissements de service



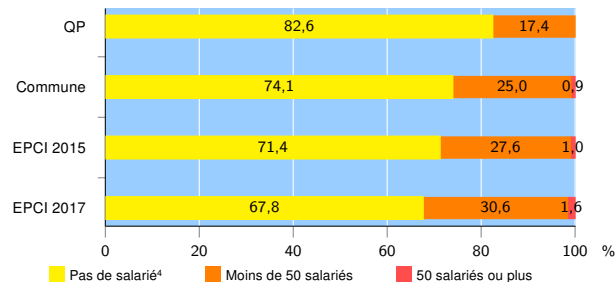
Source : Insee, Répertoire des entreprises et des établissements³ (Sirene) au 01/01/2015

Démographie d'établissements

	QP	Commune	EPCI 2015	EPCI 2017
Créations et transferts d'établissements	3	369	1 178	8 228
Part des transferts (%)	0,0	16,3	17,8	19,2
Part des créations (%)	100,0	83,7	82,2	80,8
Part de micro-entrepreneurs parmi les créations d'établissements (%)	s	54,0	51,4	51,7
Taux de créations et transferts (%)	13,0	21,4	17,7	19,8

Source : Insee, Répertoire des entreprises et des établissements³ (Sirene) en 2015

Taille des établissements



Source : Insee, Répertoire des entreprises et des établissements³ (Sirene) au 01/01/2015

¹ : À l'exception des automobiles et des motocycles

² : Les services aux particuliers sont composés de l'enseignement, santé et action sociale ainsi que des autres activités de service

³ : Établissements du champ marchand non agricole

⁴ : Y compris inconnu et non enregistré

Signes conventionnels utilisés

s : secret statistique (y compris entre indicateurs et entre zones géographiques)
nd : données non disponibles ou non diffusables (ex. mauvaise qualité de géolocalisation)
/// : absence de résultat due à la nature des choses (ex. pas d'EPCI 2015)