

Tissu économique

Zone étudiée

QP Pyramides - Bois Sauvage (QP091017)

Zones de comparaison

Commune 2022 : Évry-Courcouronnes

EPCI 2015 : CA Evry Centre Essonne (Caèce)

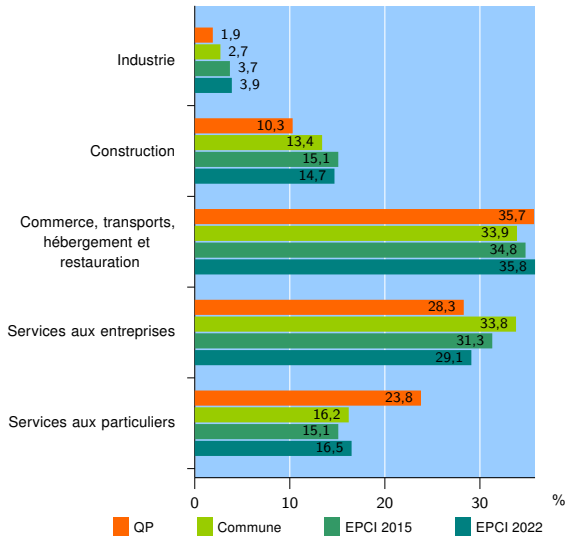
EPCI 2022 : CA Grand Paris Sud Seine Essonne Sénart

Activité des établissements

	QP	Commune	EPCI 2015	EPCI 2022
Nombre d'établissements	1 085	7 296	12 638	29 906
Industrie	21	198	470	1 181
Construction	112	980	1 910	4 384
Commerce, transports, hébergement et restauration	387	2 469	4 397	10 697
Dont : commerce de gros ¹	57	365	791	1 748
commerce de détail ¹	88	756	1 288	3 252
Services aux entreprises	307	2 468	3 958	8 717
Services aux particuliers	258	1 181	1 903	4 927
Dont : enseignement, santé et action sociale	203	786	1 177	2 857

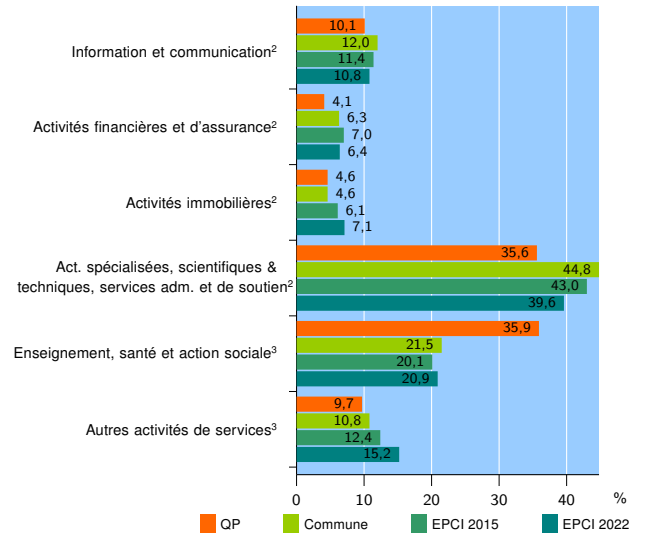
Source : Insee, Répertoire des entreprises et des établissements⁴ (Sirene) au 31/12/2020

Activité des établissements



Source : Insee, Répertoire des entreprises et des établissements⁴ (Sirene) au 31/12/2020

Activité des établissements de service



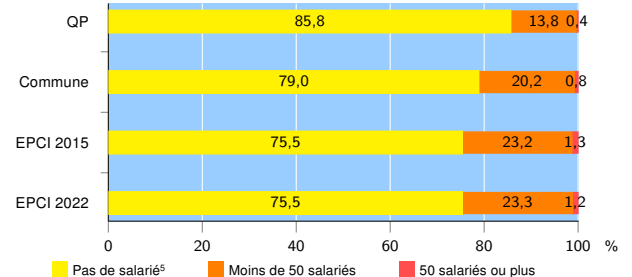
Source : Insee, Répertoire des entreprises et des établissements⁴ (Sirene) au 31/12/2020

Démographie d'établissements

	QP	Commune	EPCI 2015	EPCI 2022
Créations et transferts d'établissements	276	1 842	3 187	8 255
Part des transferts (%)	13,4	15,1	17,2	14,2
Part des créations (%)	86,6	84,9	82,8	85,8
Part de micro-entrepreneurs parmi les créations d'établissements (%)	72,0	63,7	61,1	64,1
Taux de créations et transferts (%)	25,4	25,2	25,2	27,6

Source : Insee, Répertoire des entreprises et des établissements⁴ (Sirene) en 2021

Taille des établissements



Source : Insee, Répertoire des entreprises et des établissements⁴ (Sirene) au 31/12/2020

¹ : À l'exception des automobiles et des motocycles

² : Services aux entreprises

³ : Services aux particuliers

⁴ : Établissements du champ marchand non agricole

⁵ : Y compris inconnu et non enregistré

Signes conventionnels utilisés

s : secret statistique (y compris entre indicateurs et entre zones géographiques)

nd : donnée non disponible ou non diffusable

/// : donnée non calculable (ex. pas d'EPCI 2015)