

Tissu économique

Zone étudiée

QP Pyramides - Bois Sauvage (QP091017)

Zones de comparaison

Commune 2021 : Évry-Courcouronnes

EPCI 2015 : CA Evry Centre Essonne (Caèce)

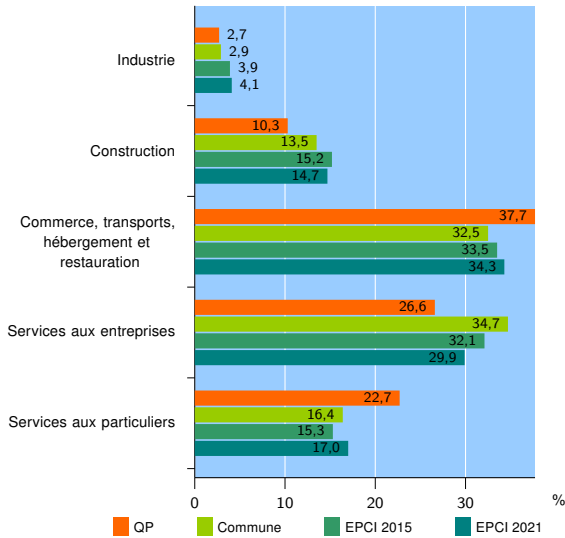
EPCI 2021 : CA Grand Paris Sud Seine Essonne Sénart

Activité des établissements

	QP	Commune	EPCI 2015	EPCI 2021
Nombre d'établissements	1 023	6 701	11 631	27 274
Industrie	28	197	453	1 129
Construction	105	902	1 766	4 022
Commerce, transports, hébergement et restauration	386	2 181	3 893	9 343
Dont : commerce de gros ¹	62	345	742	1 606
commerce de détail ¹	112	703	1 181	3 004
Services aux entreprises	272	2 325	3 738	8 147
Services aux particuliers	232	1 096	1 781	4 633
Dont : enseignement, santé et action sociale	182	736	1 103	2 722

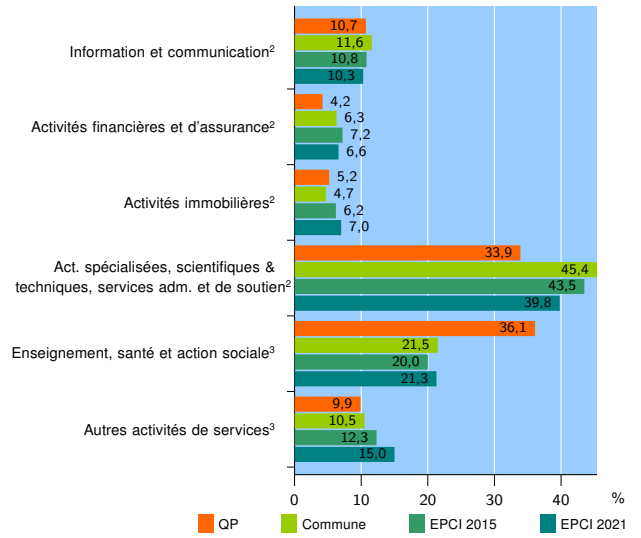
Source : Insee, Répertoire des entreprises et des établissements⁴ (Sirene) au 31/12/2019

Activité des établissements



Source : Insee, Répertoire des entreprises et des établissements⁴ (Sirene) au 31/12/2019

Activité des établissements de service



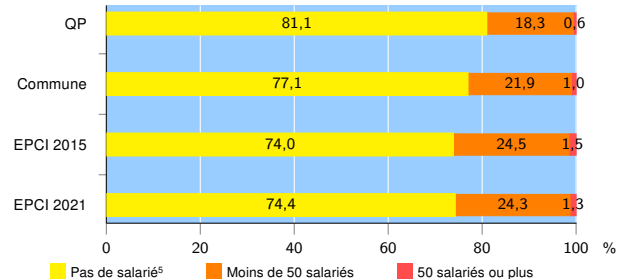
Source : Insee, Répertoire des entreprises et des établissements⁴ (Sirene) au 31/12/2019

Démographie d'établissements

	QP	Commune	EPCI 2015	EPCI 2021
Créations et transferts d'établissements	326	1 778	2 902	7 309
Part des transferts (%)	11,7	15,2	15,7	14,2
Part des créations (%)	88,3	84,8	84,3	85,8
Part de micro-entrepreneurs parmi les créations d'établissements (%)	64,9	64,2	61,5	64,3
Taux de créations et transferts (%)	31,9	26,5	25,0	26,8

Source : Insee, Répertoire des entreprises et des établissements⁴ (Sirene) en 2020

Taille des établissements



Source : Insee, Répertoire des entreprises et des établissements⁴ (Sirene) au 31/12/2019

¹ : À l'exception des automobiles et des motocycles

² : Services aux entreprises

³ : Services aux particuliers

⁴ : Établissements du champ marchand non agricole

⁵ : Y compris inconnu et non enregistré

Signes conventionnels utilisés

s : secret statistique (y compris entre indicateurs et entre zones géographiques)

nd : donnée non disponible ou non diffusable

/// : donnée non calculable (ex. pas d'EPCI 2015)