

Tissu économique

Zone étudiée

QP Pyramides - Bois Sauvage (QP091017)

Zones de comparaison

Communes 2018 : Courcouronnes, Évry

EPCI 2015 : CA Evry Centre Essonne (Caèce)

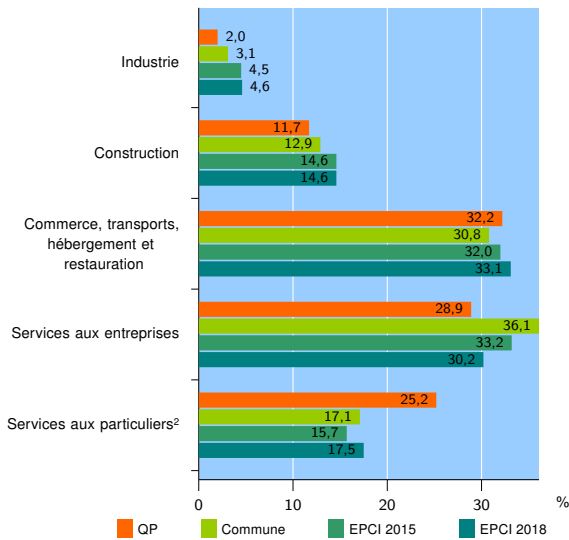
EPCI 2018 : CA Grand Paris Sud Seine Essonne Sénart

Activité des établissements

	QP	Commune	EPCI 2015	EPCI 2018
Nombre d'établissements	802	5 344	9 210	21 556
Industrie	16	166	414	981
Construction	94	692	1 344	3 158
Commerce, transports, hébergement et restauration	258	1 645	2 948	7 129
Dont : commerce de gros ¹	48	301	655	1 398
commerce de détail ¹	88	619	990	2 531
Services aux entreprises	232	1 929	3 057	6 511
Services aux particuliers ²	202	912	1 447	3 777
Dont : enseignement, santé et action sociale	158	650	964	2 360

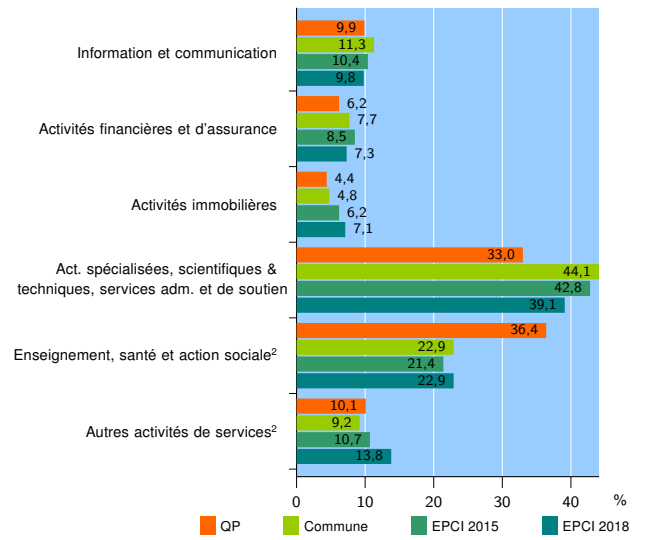
Source : Insee, Répertoire des entreprises et des établissements³ (Sirene) au 31/12/2016

Activité des établissements



Source : Insee, Répertoire des entreprises et des établissements³ (Sirene) au 31/12/2016

Activité des établissements de service



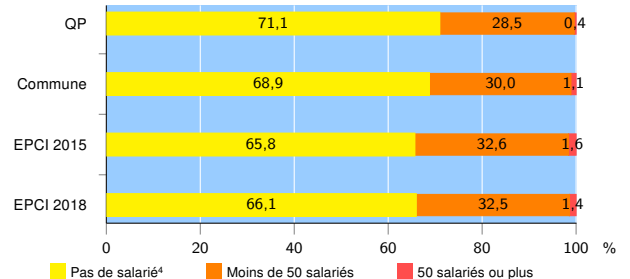
Source : Insee, Répertoire des entreprises et des établissements³ (Sirene) au 31/12/2016

Démographie d'établissements

	QP	Commune	EPCI 2015	EPCI 2018
Créations et transferts d'établissements	201	1 108	1 838	4 559
Part des transferts (%)	12,9	19,6	21,2	19,0
Part des créations (%)	87,1	80,4	78,8	81,0
Part de micro-entrepreneurs parmi les créations d'établissements (%)	45,7	46,0	45,3	48,7
Taux de créations et transferts (%)	25,1	20,7	20,0	21,1

Source : Insee, Répertoire des entreprises et des établissements³ (Sirene) en 2017

Taille des établissements



Source : Insee, Répertoire des entreprises et des établissements³ (Sirene) au 31/12/2016

¹ : À l'exception des automobiles et des motocycles

² : Les services aux particuliers sont composés de l'enseignement, santé et action sociale ainsi que des autres activités de service

³ : Établissements du champ marchand non agricole

⁴ : Y compris inconnu et non enregistré

Signes conventionnels utilisés

s : secret statistique (y compris entre indicateurs et entre zones géographiques)
nd : données non disponibles ou non diffusables (ex. mauvaise qualité de géolocalisation)
/// : absence de résultat due à la nature des choses (ex. pas d'EPCI 2015)