

Tissu économique

Zone étudiée

QP Bièvre Poterne - Zola (QP091015)

Zones de comparaison

Commune 2014 : Massy

EPCI 2015 : CA Europ'essonne (Caee)

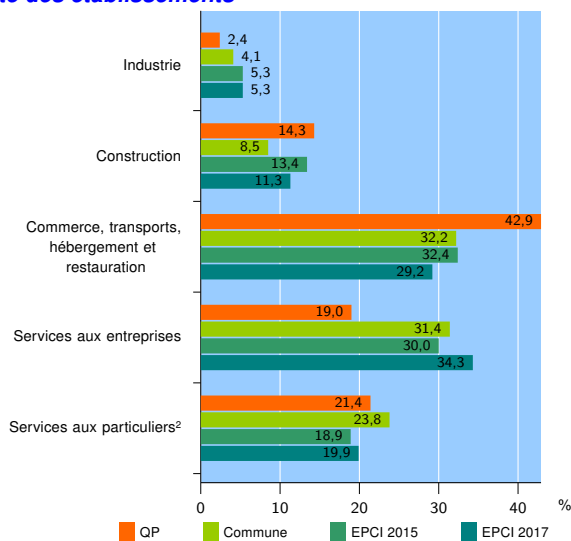
EPCI 2017 : CA Communauté Paris-Saclay

Activité des établissements

	QP	Commune	EPCI 2015	EPCI 2017
Nombre d'établissements	42	2 687	10 837	20 350
Industrie	1	111	576	1 073
Construction	6	228	1 447	2 309
Commerce, transports, hébergement et restauration	18	864	3 506	5 947
Dont : commerce de gros ¹	2	154	760	1 398
commerce de détail ¹	8	338	1 340	2 261
Services aux entreprises	8	845	3 256	6 982
Services aux particuliers ²	9	639	2 052	4 039
Dont : enseignement, santé et action sociale	2	468	1 337	2 659

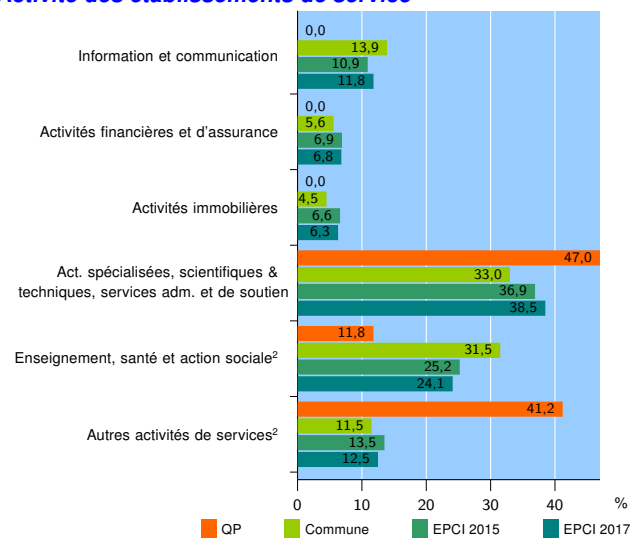
Source : Insee, Répertoire des entreprises et des établissements³ (Sirene) au 01/01/2015

Activité des établissements



Source : Insee, Répertoire des entreprises et des établissements³ (Sirene) au 01/01/2015

Activité des établissements de service



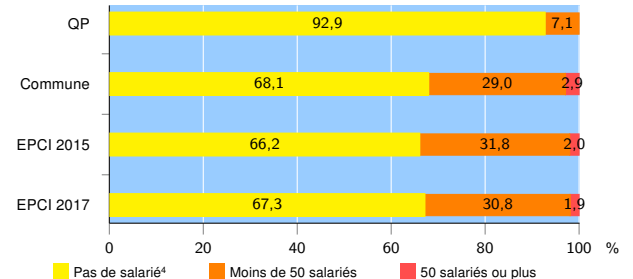
Source : Insee, Répertoire des entreprises et des établissements³ (Sirene) au 01/01/2015

Démographie d'établissements

	QP	Commune	EPCI 2015	EPCI 2017
Créations et transferts d'établissements	12	521	1 869	3 528
Part des transferts (%)	0,0	18,0	20,5	20,9
Part des créations (%)	100,0	82,0	79,5	79,1
Part de micro-entrepreneurs parmi les créations d'établissements (%)	75,0	48,5	45,7	48,5
Taux de créations et transferts (%)	28,6	19,4	17,2	17,3

Source : Insee, Répertoire des entreprises et des établissements³ (Sirene) en 2015

Taille des établissements



Source : Insee, Répertoire des entreprises et des établissements³ (Sirene) au 01/01/2015

¹ : À l'exception des automobiles et des motocycles

² : Les services aux particuliers sont composés de l'enseignement, santé et action sociale ainsi que des autres activités de service

³ : Établissements du champ marchand non agricole

⁴ : Y compris inconnu et non enregistré

Signes conventionnels utilisés

s : secret statistique (y compris entre indicateurs et entre zones géographiques)

nd : données non disponibles ou non diffusables (ex. mauvaise qualité de géolocalisation)

/// : absence de résultat due à la nature des choses (ex. pas d'EPCI 2015)