

Tissu économique

Zone étudiée

QP Bel Air - Rocade (QP091014)

Zones de comparaison

Commune 2015 : Longjumeau

EPCI 2015 : CA Europ'essonne (Caee)

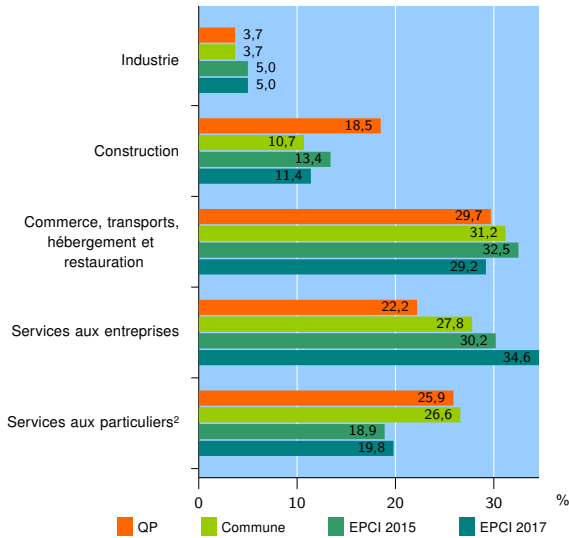
EPCI 2017 : CA Communauté Paris-Saclay

Activité des établissements

	QP	Commune	EPCI 2015	EPCI 2017
Nombre d'établissements	27	1 306	11 152	20 909
Industrie	1	48	560	1 050
Construction	5	140	1 487	2 386
Commerce, transports, hébergement et restauration	8	408	3 626	6 107
Dont : commerce de gros ¹	0	55	739	1 365
commerce de détail ¹	6	168	1 338	2 234
Services aux entreprises	6	363	3 371	7 229
Services aux particuliers ²	7	347	2 108	4 137
Dont : enseignement, santé et action sociale	2	235	1 358	2 724

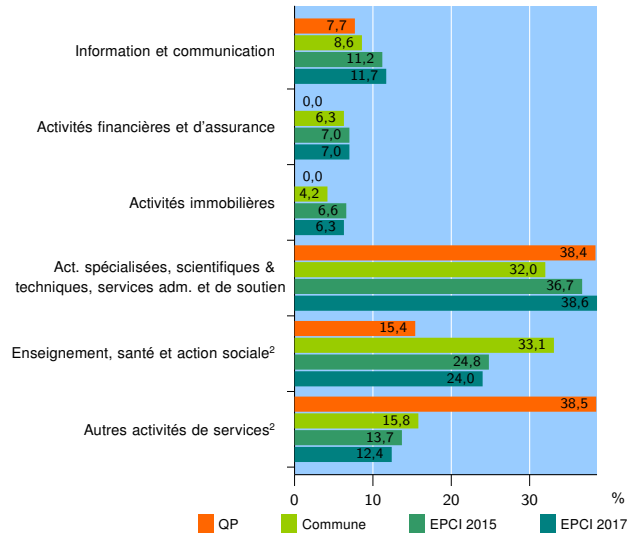
Source : Insee, Répertoire des entreprises et des établissements³ (Sirene) au 31/12/2015

Activité des établissements



Source : Insee, Répertoire des entreprises et des établissements³ (Sirene) au 31/12/2015

Activité des établissements de service



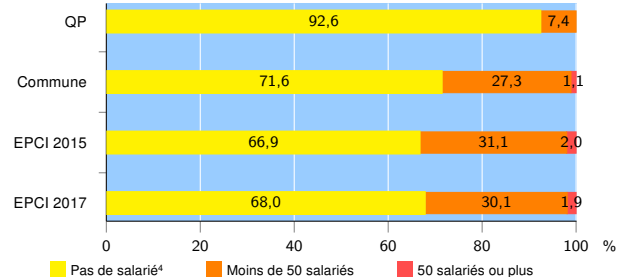
Source : Insee, Répertoire des entreprises et des établissements³ (Sirene) au 31/12/2015

Démographie d'établissements

	QP	Commune	EPCI 2015	EPCI 2017
Créations et transferts d'établissements	9	240	2 207	4 024
Part des transferts (%)	0,0	12,5	20,5	20,7
Part des créations (%)	100,0	87,5	79,5	79,3
Part de micro-entrepreneurs parmi les créations d'établissements (%)	66,7	50,0	47,9	49,7
Taux de créations et transferts (%)	33,3	18,4	19,8	19,2

Source : Insee, Répertoire des entreprises et des établissements³ (Sirene) en 2016

Taille des établissements



Source : Insee, Répertoire des entreprises et des établissements³ (Sirene) au 31/12/2015

¹ : À l'exception des automobiles et des motocycles

² : Les services aux particuliers sont composés de l'enseignement, santé et action sociale ainsi que des autres activités de service

³ : Établissements du champ marchand non agricole

⁴ : Y compris inconnu et non enregistré

Signes conventionnels utilisés

s : secret statistique (y compris entre indicateurs et entre zones géographiques)
nd : données non disponibles ou non diffusables (ex. mauvaise qualité de géolocalisation)
/// : absence de résultat due à la nature des choses (ex. pas d'EPCI 2015)