

## Tissu économique

### Zone étudiée

QP Le Vieillet (QP091013)

### Zones de comparaison

Commune 2018 : Quincy-sous-Sénart

EPCI 2015 : CA du Val d'Yerres (Cavy)

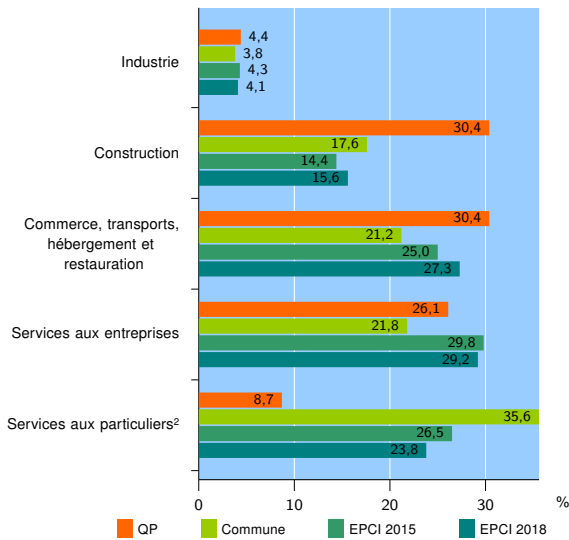
EPCI 2018 : CA Val d'Yerres Val de Seine

### Activité des établissements

	QP	Commune	EPCI 2015	EPCI 2018
<b>Nombre d'établissements</b>	<b>23</b>	<b>688</b>	<b>5 209</b>	<b>9 713</b>
Industrie	1	26	223	396
Construction	7	121	749	1 518
Commerce, transports, hébergement et restauration	7	146	1 300	2 654
Dont : commerce de gros <sup>1</sup>	1	18	201	367
commerce de détail <sup>1</sup>	4	65	547	1 165
Services aux entreprises	6	150	1 554	2 831
Services aux particuliers <sup>2</sup>	2	245	1 383	2 314
Dont : enseignement, santé et action sociale	1	193	971	1 545

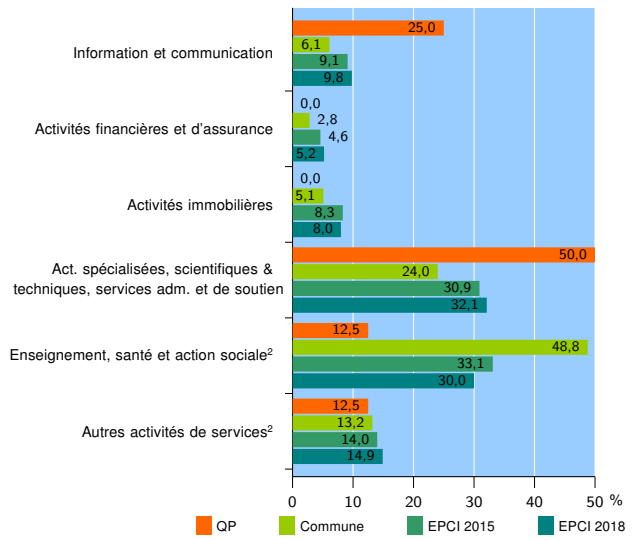
Source : Insee, Répertoire des entreprises et des établissements<sup>3</sup> (Sirene) au 31/12/2016

### Activité des établissements



Source : Insee, Répertoire des entreprises et des établissements<sup>3</sup> (Sirene) au 31/12/2016

### Activité des établissements de service



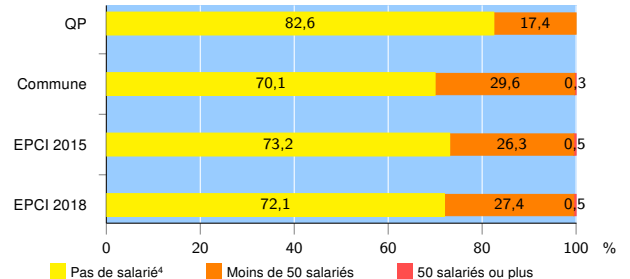
Source : Insee, Répertoire des entreprises et des établissements<sup>3</sup> (Sirene) au 31/12/2016

### Démographie d'établissements

	QP	Commune	EPCI 2015	EPCI 2018
<b>Créations et transferts d'établissements</b>	<b>6</b>	<b>122</b>	<b>1 069</b>	<b>2 001</b>
Part des transferts (%)	0,0	10,7	17,5	16,0
Part des créations (%)	100,0	89,3	82,5	84,0
Part de micro-entrepreneurs parmi les créations d'établissements (%)	100,0	48,6	56,0	56,0
<b>Taux de créations et transferts (%)</b>	<b>26,1</b>	<b>17,7</b>	<b>20,5</b>	<b>20,6</b>

Source : Insee, Répertoire des entreprises et des établissements<sup>3</sup> (Sirene) en 2017

### Taille des établissements



Source : Insee, Répertoire des entreprises et des établissements<sup>3</sup> (Sirene) au 31/12/2016

<sup>1</sup> : À l'exception des automobiles et des motocycles

<sup>2</sup> : Les services aux particuliers sont composés de l'enseignement, santé et action sociale ainsi que des autres activités de service

<sup>3</sup> : Établissements du champ marchand non agricole

<sup>4</sup> : Y compris inconnu et non enregistré

### Signes conventionnels utilisés

s : secret statistique (y compris entre indicateurs et entre zones géographiques)  
nd : données non disponibles ou non diffusables (ex. mauvaise qualité de géolocalisation)  
/// : absence de résultat due à la nature des choses (ex. pas d'EPCI 2015)