

## Tissu économique

### Zone étudiée

QP Plaine - Cinéastes (QP091012)

### Zones de comparaison

Commune 2014 : Épinay-sous-Sénart

EPCI 2015 : CA du Val d'Yerres (Cavy)

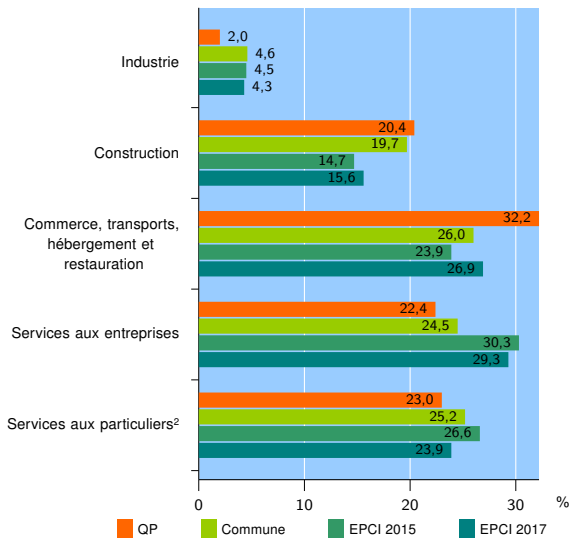
EPCI 2017 : CA Val d'Yerres Val de Seine

### Activité des établissements

	QP	Commune	EPCI 2015	EPCI 2017
<b>Nombre d'établissements</b>	<b>152</b>	<b>503</b>	<b>4 972</b>	<b>9 162</b>
Industrie	3	23	227	396
Construction	31	99	730	1 433
Commerce, transports, hébergement et restauration	49	131	1 188	2 464
Dont : commerce de gros <sup>1</sup>	3	22	189	357
commerce de détail <sup>1</sup>	25	54	519	1 136
Services aux entreprises	34	123	1 505	2 680
Services aux particuliers <sup>2</sup>	35	127	1 322	2 189
Dont : enseignement, santé et action sociale	25	94	932	1 460

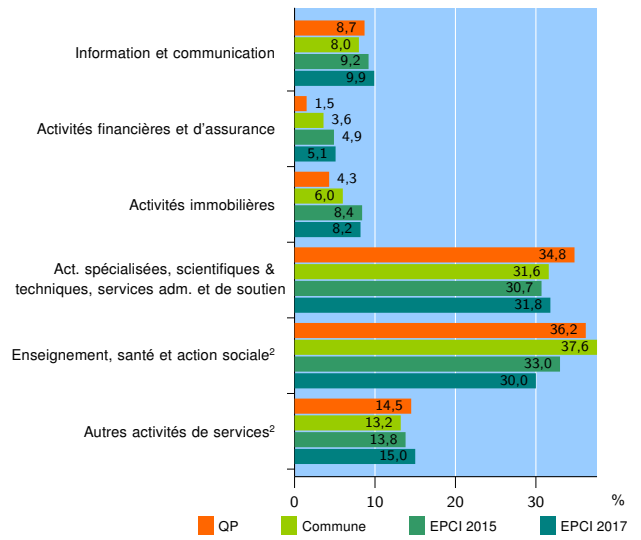
Source : Insee, Répertoire des entreprises et des établissements<sup>3</sup> (Sirene) au 01/01/2015

### Activité des établissements



Source : Insee, Répertoire des entreprises et des établissements<sup>3</sup> (Sirene) au 01/01/2015

### Activité des établissements de service



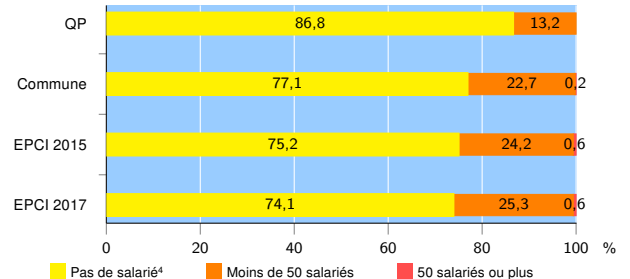
Source : Insee, Répertoire des entreprises et des établissements<sup>3</sup> (Sirene) au 01/01/2015

### Démographie d'établissements

	QP	Commune	EPCI 2015	EPCI 2017
<b>Créations et transferts d'établissements</b>	<b>49</b>	<b>107</b>	<b>875</b>	<b>1 644</b>
Part des transferts (%)	6,1	15,9	17,6	18,3
Part des créations (%)	93,9	84,1	82,4	81,7
Part de micro-entrepreneurs parmi les créations d'établissements (%)	50,0	53,3	54,2	56,0
<b>Taux de créations et transferts (%)</b>	<b>32,2</b>	<b>21,3</b>	<b>17,6</b>	<b>17,9</b>

Source : Insee, Répertoire des entreprises et des établissements<sup>3</sup> (Sirene) en 2015

### Taille des établissements



Source : Insee, Répertoire des entreprises et des établissements<sup>3</sup> (Sirene) au 01/01/2015

<sup>1</sup> : À l'exception des automobiles et des motocycles

<sup>2</sup> : Les services aux particuliers sont composés de l'enseignement, santé et action sociale ainsi que des autres activités de service

<sup>3</sup> : Établissements du champ marchand non agricole

<sup>4</sup> : Y compris inconnu et non enregistré

### Signes conventionnels utilisés

s : secret statistique (y compris entre indicateurs et entre zones géographiques)  
nd : données non disponibles ou non diffusables (ex. mauvaise qualité de géolocalisation)  
/// : absence de résultat due à la nature des choses (ex. pas d'EPCI 2015)