

Tissu économique

Zone étudiée

QP Les Hautes Mardelles (QP091011)

Zones de comparaison

Commune 2019 : Brunoy

EPCI 2015 : CA du Val d'Yerres (Cavy)

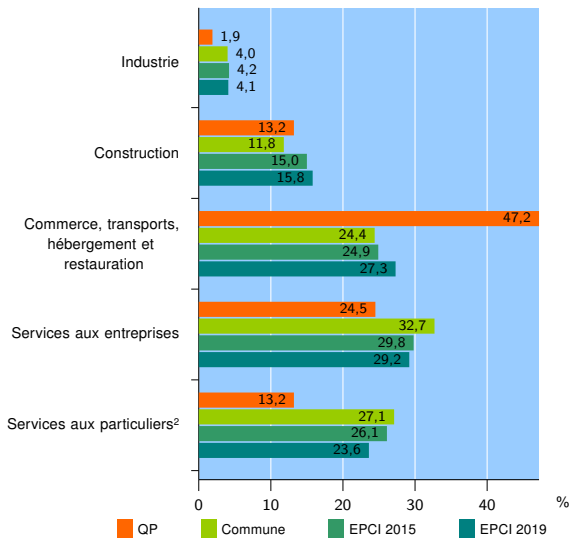
EPCI 2019 : CA Val d'Yerres Val de Seine

Activité des établissements

| | QP | Commune | EPCI 2015 | EPCI 2019 |
|---|-----------|--------------|--------------|---------------|
| Nombre d'établissements | 53 | 1 579 | 5 535 | 10 329 |
| Industrie | 1 | 63 | 231 | 420 |
| Construction | 7 | 186 | 829 | 1 627 |
| Commerce, transports, hébergement et restauration | 25 | 385 | 1 377 | 2 823 |
| Dont : commerce de gros ¹ | 4 | 67 | 220 | 403 |
| commerce de détail ¹ | 5 | 157 | 551 | 1 173 |
| Services aux entreprises | 13 | 516 | 1 650 | 3 020 |
| Services aux particuliers ² | 7 | 429 | 1 448 | 2 439 |
| Dont : enseignement, santé et action sociale | 1 | 303 | 1 019 | 1 625 |

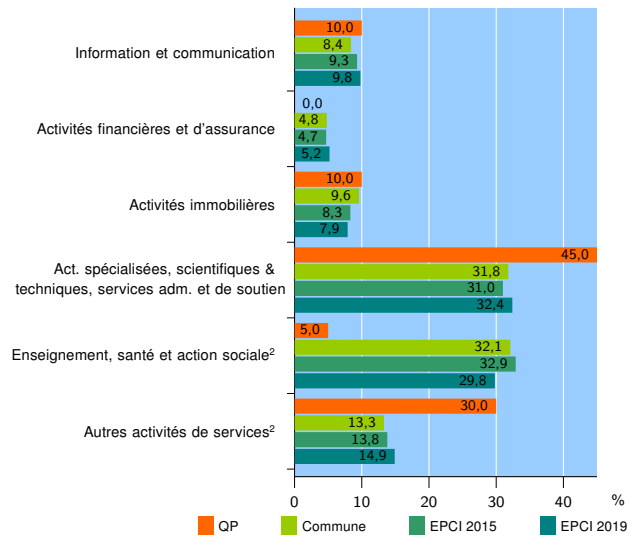
Source : Insee, Répertoire des entreprises et des établissements³ (Sirene) au 31/12/2017

Activité des établissements



Source : Insee, Répertoire des entreprises et des établissements³ (Sirene) au 31/12/2017

Activité des établissements de service



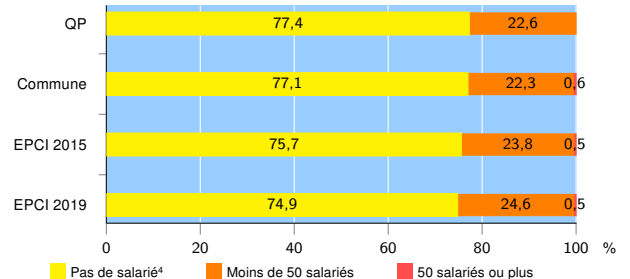
Source : Insee, Répertoire des entreprises et des établissements³ (Sirene) au 31/12/2017

Démographie d'établissements

| | QP | Commune | EPCI 2015 | EPCI 2019 |
|--|-------------|-------------|--------------|--------------|
| Créations et transferts d'établissements | 22 | 316 | 1 211 | 2 332 |
| Part des transferts (%) | 13,6 | 16,8 | 15,1 | 14,8 |
| Part des créations (%) | 86,4 | 83,2 | 84,9 | 85,2 |
| Part de micro-entrepreneurs parmi les créations d'établissements (%) | 47,4 | 66,5 | 59,5 | 61,3 |
| Taux de créations et transferts (%) | 41,5 | 20,0 | 21,9 | 22,6 |

Source : Insee, Répertoire des entreprises et des établissements³ (Sirene) en 2018

Taille des établissements



Source : Insee, Répertoire des entreprises et des établissements³ (Sirene) au 31/12/2017

¹ : À l'exception des automobiles et des motocycles

² : Les services aux particuliers sont composés de l'enseignement, santé et action sociale ainsi que des autres activités de service

³ : Établissements du champ marchand non agricole

⁴ : Y compris inconnu et non enregistré

Signes conventionnels utilisés

s : secret statistique (y compris entre indicateurs et entre zones géographiques)
nd : données non disponibles ou non diffusables (ex. mauvaise qualité de géolocalisation)
/// : absence de résultat due à la nature des choses (ex. pas d'EPCI 2015)