

Zone étudiée

QP Les Aunettes (QP091010)

Zones de comparaison

Commune 2021 : Sainte-Geneviève-des-Bois

EPCI 2015 : CA du Val d'Orge (Cavo)

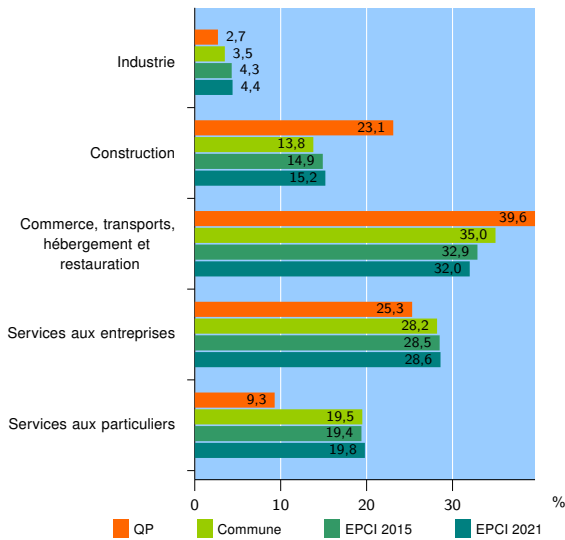
EPCI 2021 : CA Cour d'Essonne Agglomération

Activité des établissements

	QP	Commune	EPCI 2015	EPCI 2021
Nombre d'établissements	182	2 865	9 752	13 878
Industrie	5	100	414	606
Construction	42	395	1 449	2 107
Commerce, transports, hébergement et restauration	72	1 004	3 210	4 444
Dont : commerce de gros ¹	5	132	469	659
commerce de détail ¹	19	436	1 163	1 607
Services aux entreprises	46	808	2 783	3 968
Services aux particuliers	17	558	1 896	2 753
Dont : enseignement, santé et action sociale	7	320	1 143	1 623

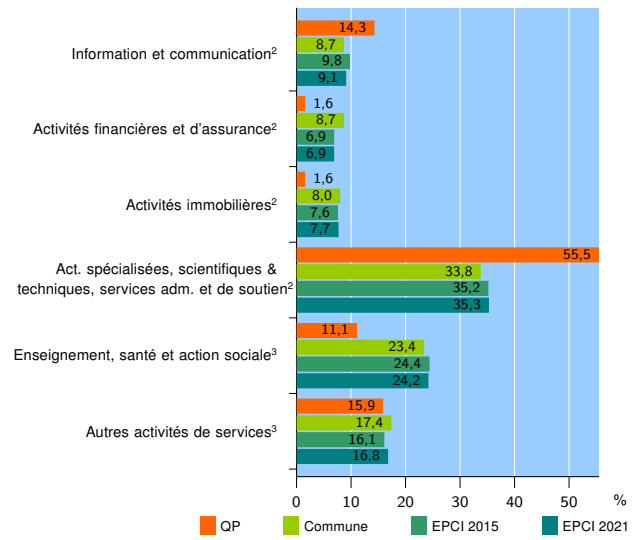
Source : Insee, Répertoire des entreprises et des établissements⁴ (Sirene) au 31/12/2019

Activité des établissements



Source : Insee, Répertoire des entreprises et des établissements⁴ (Sirene) au 31/12/2019

Activité des établissements de service



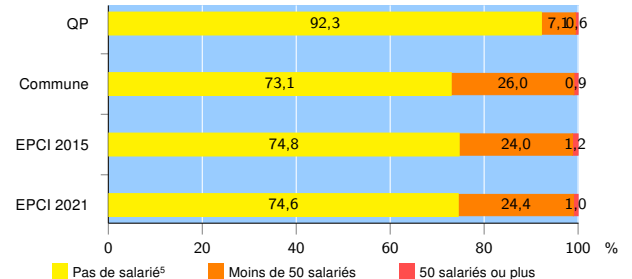
Source : Insee, Répertoire des entreprises et des établissements⁴ (Sirene) au 31/12/2019

Démographie d'établissements

	QP	Commune	EPCI 2015	EPCI 2021
Créations et transferts d'établissements	108	693	2 421	3 322
Part des transferts (%)	3,7	15,4	14,2	14,4
Part des créations (%)	96,3	84,6	85,8	85,6
Part de micro-entrepreneurs parmi les créations d'établissements (%)	78,8	65,7	64,5	64,4
Taux de créations et transferts (%)	59,3	24,2	24,8	23,9

Source : Insee, Répertoire des entreprises et des établissements⁴ (Sirene) en 2020

Taille des établissements



Source : Insee, Répertoire des entreprises et des établissements⁴ (Sirene) au 31/12/2019

¹ : À l'exception des automobiles et des motocycles

² : Services aux entreprises

³ : Services aux particuliers

⁴ : Établissements du champ marchand non agricole

⁵ : Y compris inconnu et non enregistré

Signes conventionnels utilisés

s : secret statistique (y compris entre indicateurs et entre zones géographiques)

nd : donnée non disponible ou non diffusable

/// : donnée non calculable (ex. pas d'EPCI 2015)