

## Tissu économique

### Zone étudiée

QP La Grange Aux Cerfs (QP091009)

### Zones de comparaison

Commune 2021 : Sainte-Geneviève-des-Bois

EPCI 2015 : CA du Val d'Orge (Cavo)

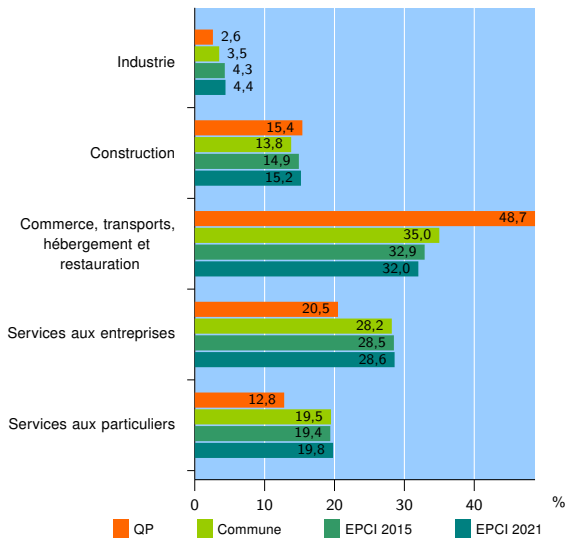
EPCI 2021 : CA Cour d'Essonne Agglomération

### Activité des établissements

	QP	Commune	EPCI 2015	EPCI 2021
<b>Nombre d'établissements</b>	<b>39</b>	<b>2 865</b>	<b>9 752</b>	<b>13 878</b>
Industrie	1	100	414	606
Construction	6	395	1 449	2 107
Commerce, transports, hébergement et restauration	19	1 004	3 210	4 444
Dont : commerce de gros <sup>1</sup>	2	132	469	659
commerce de détail <sup>1</sup>	9	436	1 163	1 607
Services aux entreprises	8	808	2 783	3 968
Services aux particuliers	5	558	1 896	2 753
Dont : enseignement, santé et action sociale	2	320	1 143	1 623

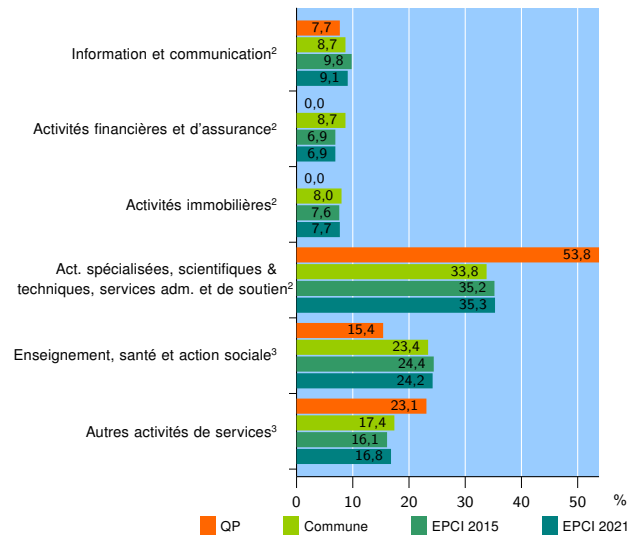
Source : Insee, Répertoire des entreprises et des établissements<sup>4</sup> (Sirene) au 31/12/2019

### Activité des établissements



Source : Insee, Répertoire des entreprises et des établissements<sup>4</sup> (Sirene) au 31/12/2019

### Activité des établissements de service



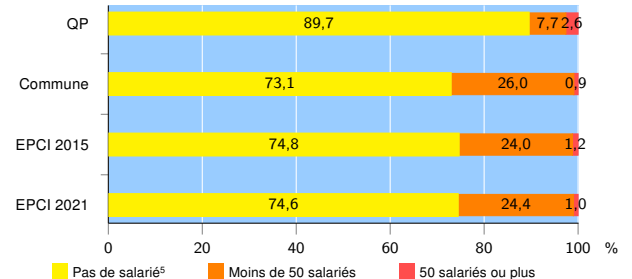
Source : Insee, Répertoire des entreprises et des établissements<sup>4</sup> (Sirene) au 31/12/2019

### Démographie d'établissements

	QP	Commune	EPCI 2015	EPCI 2021
<b>Créations et transferts d'établissements</b>	<b>23</b>	<b>693</b>	<b>2 421</b>	<b>3 322</b>
Part des transferts (%)	4,3	15,4	14,2	14,4
Part des créations (%)	95,7	84,6	85,8	85,6
Part de micro-entrepreneurs parmi les créations d'établissements (%)	68,2	65,7	64,5	64,4
<b>Taux de créations et transferts (%)</b>	<b>59,0</b>	<b>24,2</b>	<b>24,8</b>	<b>23,9</b>

Source : Insee, Répertoire des entreprises et des établissements<sup>4</sup> (Sirene) en 2020

### Taille des établissements



Source : Insee, Répertoire des entreprises et des établissements<sup>4</sup> (Sirene) au 31/12/2019

<sup>1</sup> : À l'exception des automobiles et des motocycles

<sup>2</sup> : Services aux entreprises

<sup>3</sup> : Services aux particuliers

<sup>4</sup> : Établissements du champ marchand non agricole

<sup>5</sup> : Y compris inconnu et non enregistré

### Signes conventionnels utilisés

s : secret statistique (y compris entre indicateurs et entre zones géographiques)

nd : donnée non disponible ou non diffusable

/// : donnée non calculable (ex. pas d'EPCI 2015)