

Tissu économique

Zone étudiée

QP La Grange Aux Cerfs (QP091009)

Zones de comparaison

Commune 2015 : Sainte-Geneviève-des-Bois

EPCI 2015 : CA du Val d'Orge (Cavo)

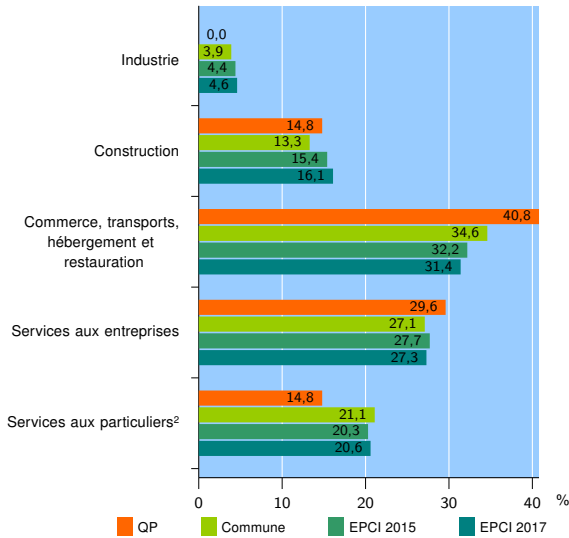
EPCI 2017 : CA Coeur d'Essonne

Activité des établissements

	QP	Commune	EPCI 2015	EPCI 2017
Nombre d'établissements	27	2 213	7 378	10 575
Industrie	0	85	325	483
Construction	4	295	1 137	1 699
Commerce, transports, hébergement et restauration	11	766	2 373	3 324
Dont : commerce de gros ¹	2	113	393	548
commerce de détail ¹	6	383	1 010	1 400
Services aux entreprises	8	600	2 042	2 884
Services aux particuliers ²	4	467	1 501	2 185
Dont : enseignement, santé et action sociale	2	287	934	1 337

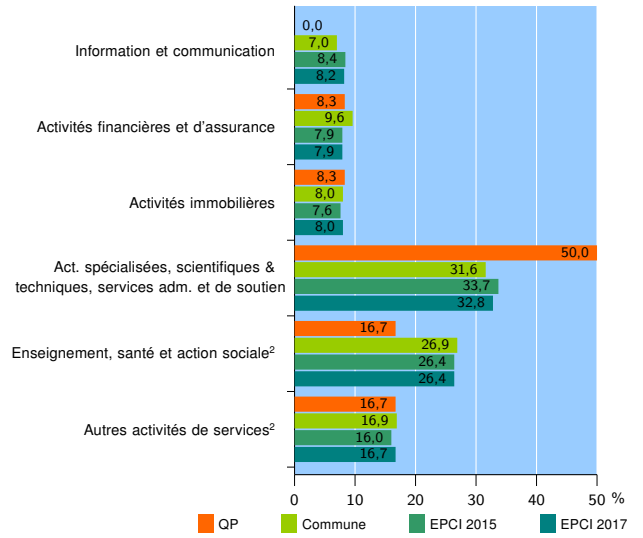
Source : Insee, Répertoire des entreprises et des établissements³ (Sirene) au 31/12/2015

Activité des établissements



Source : Insee, Répertoire des entreprises et des établissements³ (Sirene) au 31/12/2015

Activité des établissements de service



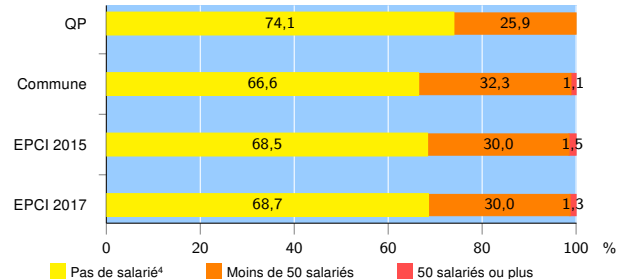
Source : Insee, Répertoire des entreprises et des établissements³ (Sirene) au 31/12/2015

Démographie d'établissements

	QP	Commune	EPCI 2015	EPCI 2017
Créations et transferts d'établissements	8	423	1 469	2 070
Part des transferts (%)	0,0	18,4	19,0	19,6
Part des créations (%)	100,0	81,6	81,0	80,4
Part de micro-entrepreneurs parmi les créations d'établissements (%)	75,0	47,0	50,8	50,5
Taux de créations et transferts (%)	29,6	19,1	19,9	19,6

Source : Insee, Répertoire des entreprises et des établissements³ (Sirene) en 2016

Taille des établissements



Source : Insee, Répertoire des entreprises et des établissements³ (Sirene) au 31/12/2015

¹ : À l'exception des automobiles et des motocycles

² : Les services aux particuliers sont composés de l'enseignement, santé et action sociale ainsi que des autres activités de service

³ : Établissements du champ marchand non agricole

⁴ : Y compris inconnu et non enregistré

Signes conventionnels utilisés

s : secret statistique (y compris entre indicateurs et entre zones géographiques)

nd : données non disponibles ou non diffusables (ex. mauvaise qualité de géolocalisation)

/// : absence de résultat due à la nature des choses (ex. pas d'EPCI 2015)