

Tissu économique

Zone étudiée

QP Les Aunettes (QP091008)

Zones de comparaison

Commune 2022 : Fleury-Mérogis

EPCI 2015 : CA du Val d'Orge (Cavo)

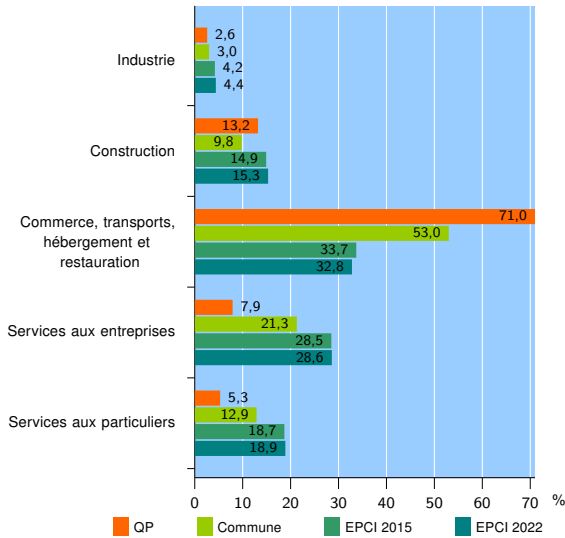
EPCI 2022 : CA Cour d'Essonne Agglomération

Activité des établissements

| | QP | Commune | EPCI 2015 | EPCI 2022 |
|---|-----------|------------|---------------|---------------|
| Nombre d'établissements | 38 | 498 | 10 589 | 15 017 |
| Industrie | 1 | 15 | 449 | 658 |
| Construction | 5 | 49 | 1 574 | 2 292 |
| Commerce, transports, hébergement et restauration | 27 | 264 | 3 567 | 4 928 |
| Dont : commerce de gros ¹ | 1 | 37 | 492 | 700 |
| commerce de détail ¹ | 12 | 68 | 1 229 | 1 720 |
| Services aux entreprises | 3 | 106 | 3 022 | 4 301 |
| Services aux particuliers | 2 | 64 | 1 977 | 2 838 |
| Dont : enseignement, santé et action sociale | 0 | 33 | 1 167 | 1 659 |

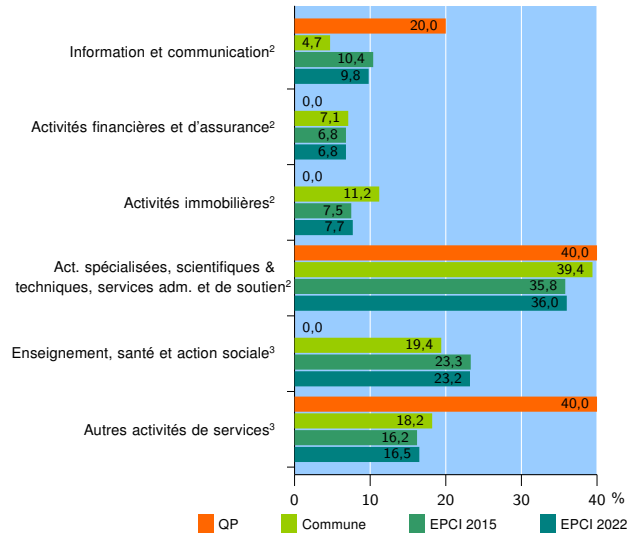
Source : Insee, Répertoire des entreprises et des établissements⁴ (Sirene) au 31/12/2020

Activité des établissements



Source : Insee, Répertoire des entreprises et des établissements⁴ (Sirene) au 31/12/2020

Activité des établissements de service



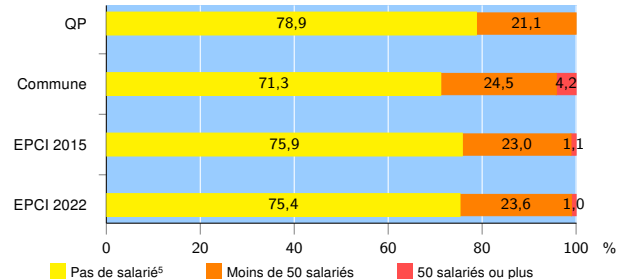
Source : Insee, Répertoire des entreprises et des établissements⁴ (Sirene) au 31/12/2020

Démographie d'établissements

| | QP | Commune | EPCI 2015 | EPCI 2022 |
|--|-------------|-------------|--------------|--------------|
| Créations et transferts d'établissements | 22 | 159 | 2 642 | 3 675 |
| Part des transferts (%) | 4,5 | 6,3 | 13,7 | 13,9 |
| Part des créations (%) | 95,5 | 93,7 | 86,3 | 86,1 |
| Part de micro-entrepreneurs parmi les créations d'établissements (%) | 81,0 | 69,1 | 67,2 | 67,0 |
| Taux de créations et transferts (%) | 57,9 | 31,9 | 25,0 | 24,5 |

Source : Insee, Répertoire des entreprises et des établissements⁴ (Sirene) en 2021

Taille des établissements



Source : Insee, Répertoire des entreprises et des établissements⁴ (Sirene) au 31/12/2020

¹ : À l'exception des automobiles et des motocycles

² : Services aux entreprises

³ : Services aux particuliers

⁴ : Établissements du champ marchand non agricole

⁵ : Y compris inconnu et non enregistré

Signes conventionnels utilisés

s : secret statistique (y compris entre indicateurs et entre zones géographiques)

nd : donnée non disponible ou non diffusable

/// : donnée non calculable (ex. pas d'EPCI 2015)