

Tissu économique

Zone étudiée

QP Les Aunettes (QP091008)

Zones de comparaison

Commune 2021 : Fleury-Mérogis

EPCI 2015 : CA du Val d'Orge (Cavo)

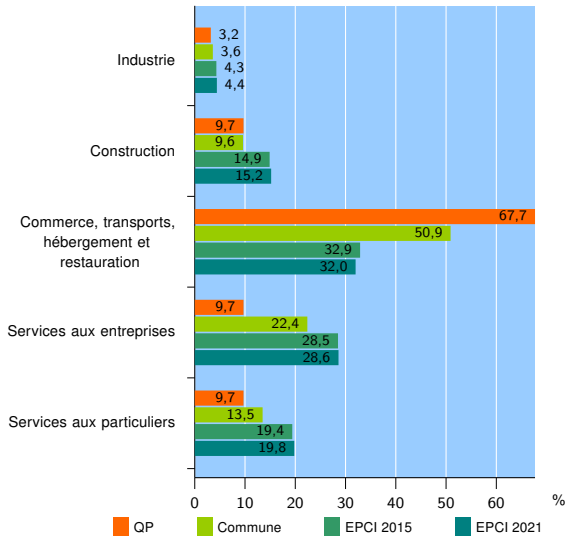
EPCI 2021 : CA Cour d'Essonne Agglomération

Activité des établissements

	QP	Commune	EPCI 2015	EPCI 2021
Nombre d'établissements	31	446	9 752	13 878
Industrie	1	16	414	606
Construction	3	43	1 449	2 107
Commerce, transports, hébergement et restauration	21	227	3 210	4 444
Dont : commerce de gros ¹	1	31	469	659
commerce de détail ¹	10	63	1 163	1 607
Services aux entreprises	3	100	2 783	3 968
Services aux particuliers	3	60	1 896	2 753
Dont : enseignement, santé et action sociale	0	29	1 143	1 623

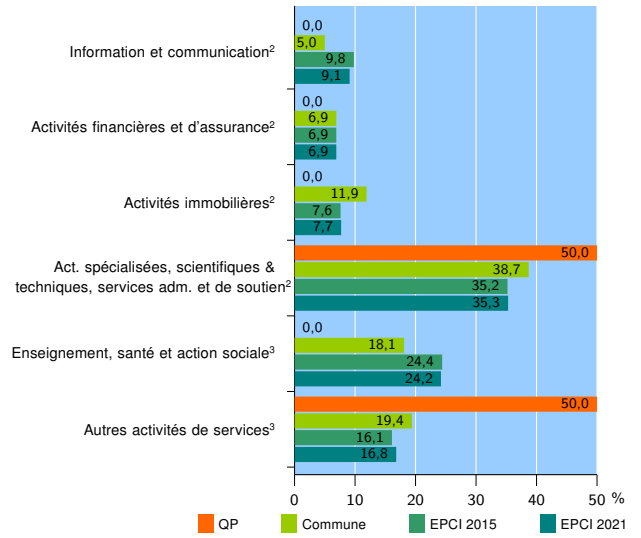
Source : Insee, Répertoire des entreprises et des établissements⁴ (Sirene) au 31/12/2019

Activité des établissements



Source : Insee, Répertoire des entreprises et des établissements⁴ (Sirene) au 31/12/2019

Activité des établissements de service



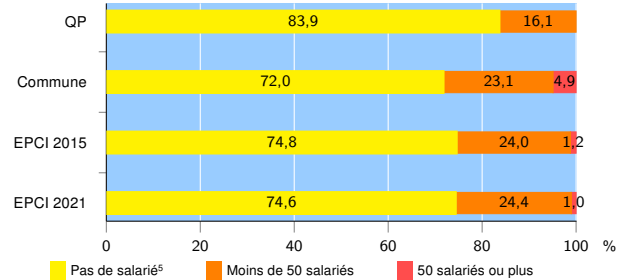
Source : Insee, Répertoire des entreprises et des établissements⁴ (Sirene) au 31/12/2019

Démographie d'établissements

	QP	Commune	EPCI 2015	EPCI 2021
Créations et transferts d'établissements	24	150	2 421	3 322
Part des transferts (%)	4,2	4,7	14,2	14,4
Part des créations (%)	95,8	95,3	85,8	85,6
Part de micro-entrepreneurs parmi les créations d'établissements (%)	60,9	67,1	64,5	64,4
Taux de créations et transferts (%)	77,4	33,6	24,8	23,9

Source : Insee, Répertoire des entreprises et des établissements⁴ (Sirene) en 2020

Taille des établissements



Source : Insee, Répertoire des entreprises et des établissements⁴ (Sirene) au 31/12/2019

¹ : À l'exception des automobiles et des motocycles

² : Services aux entreprises

³ : Services aux particuliers

⁴ : Établissements du champ marchand non agricole

⁵ : Y compris inconnu et non enregistré

Signes conventionnels utilisés

s : secret statistique (y compris entre indicateurs et entre zones géographiques)

nd : donnée non disponible ou non diffusable

/// : donnée non calculable (ex. pas d'EPCI 2015)