

## Tissu économique

### Zone étudiée

QP Les Ardrets (QP091007)

### Zones de comparaison

Commune 2022 : Brétigny-sur-Orge

EPCI 2015 : CA du Val d'Orge (Cavo)

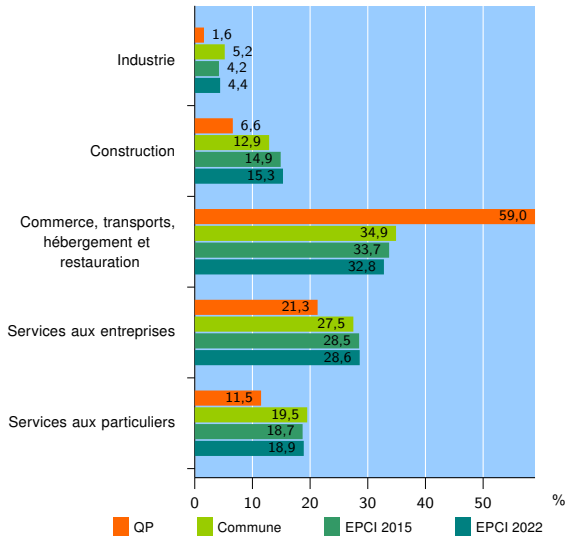
EPCI 2022 : CA Cour d'Essonne Agglomération

### Activité des établissements

	QP	Commune	EPCI 2015	EPCI 2022
<b>Nombre d'établissements</b>	<b>61</b>	<b>1 939</b>	<b>10 589</b>	<b>15 017</b>
Industrie	1	101	449	658
Construction	4	250	1 574	2 292
Commerce, transports, hébergement et restauration	36	677	3 567	4 928
Dont : commerce de gros <sup>1</sup>	1	64	492	700
commerce de détail <sup>1</sup>	10	252	1 229	1 720
Services aux entreprises	13	533	3 022	4 301
Services aux particuliers	7	378	1 977	2 838
Dont : enseignement, santé et action sociale	4	238	1 167	1 659

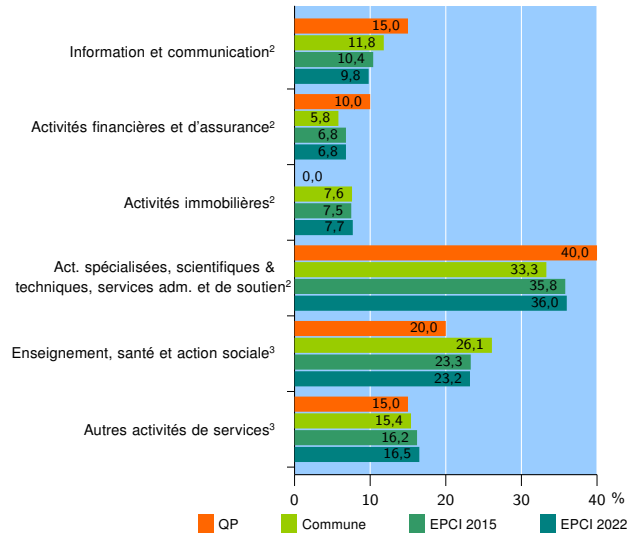
Source : Insee, Répertoire des entreprises et des établissements<sup>4</sup> (Sirene) au 31/12/2020

### Activité des établissements



Source : Insee, Répertoire des entreprises et des établissements<sup>4</sup> (Sirene) au 31/12/2020

### Activité des établissements de service



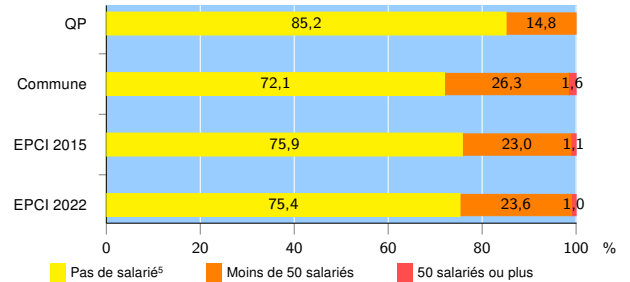
Source : Insee, Répertoire des entreprises et des établissements<sup>4</sup> (Sirene) au 31/12/2020

### Démographie d'établissements

	QP	Commune	EPCI 2015	EPCI 2022
<b>Créations et transferts d'établissements</b>	<b>18</b>	<b>500</b>	<b>2 642</b>	<b>3 675</b>
Part des transferts (%)	5,6	11,6	13,7	13,9
Part des créations (%)	94,4	88,4	86,3	86,1
Part de micro-entrepreneurs parmi les créations d'établissements (%)	70,6	70,1	67,2	67,0
<b>Taux de créations et transferts (%)</b>	<b>29,5</b>	<b>25,8</b>	<b>25,0</b>	<b>24,5</b>

Source : Insee, Répertoire des entreprises et des établissements<sup>4</sup> (Sirene) en 2021

### Taille des établissements



Source : Insee, Répertoire des entreprises et des établissements<sup>4</sup> (Sirene) au 31/12/2020

<sup>1</sup> : À l'exception des automobiles et des motocycles

<sup>2</sup> : Services aux entreprises

<sup>3</sup> : Services aux particuliers

<sup>4</sup> : Établissements du champ marchand non agricole

<sup>5</sup> : Y compris inconnu et non enregistré

### Signes conventionnels utilisés

s : secret statistique (y compris entre indicateurs et entre zones géographiques)

nd : donnée non disponible ou non diffusable

/// : donnée non calculable (ex. pas d'EPCI 2015)