

Tissu économique

Zone étudiée

QP Quartier Ouest (QP091006)

Zones de comparaison

Commune 2018 : Les Ulis

EPCI 2015 : CA du Plateau de Saclay (Caps)

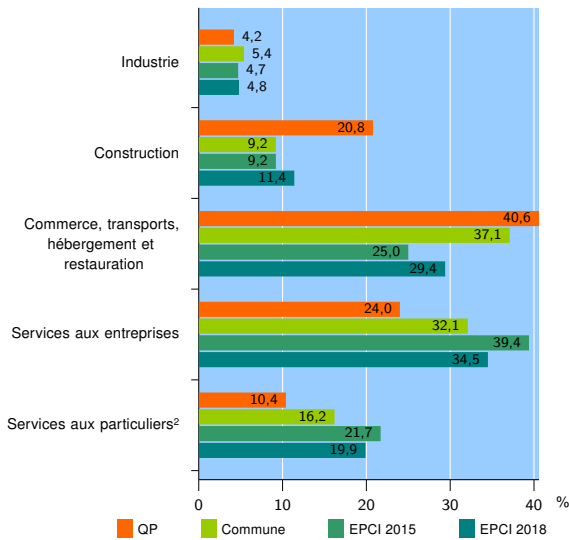
EPCI 2018 : CA Communauté Paris-Saclay

Activité des établissements

	QP	Commune	EPCI 2015	EPCI 2018
Nombre d'établissements	96	1 547	8 084	21 800
Industrie	4	84	384	1 048
Construction	20	143	742	2 486
Commerce, transports, hébergement et restauration	39	574	2 020	6 404
Dont : commerce de gros ¹	3	161	451	1 375
commerce de détail ¹	19	176	764	2 305
Services aux entreprises	23	496	3 187	7 519
Services aux particuliers ²	10	250	1 751	4 343
Dont : enseignement, santé et action sociale	5	152	1 181	2 855

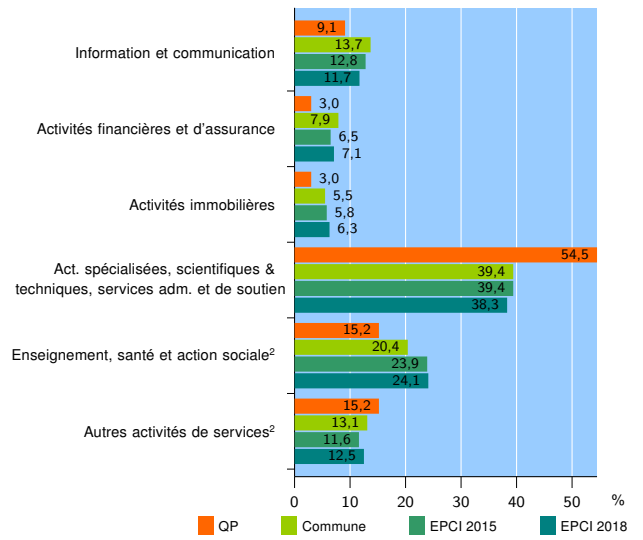
Source : Insee, Répertoire des entreprises et des établissements³ (Sirene) au 31/12/2016

Activité des établissements



Source : Insee, Répertoire des entreprises et des établissements³ (Sirene) au 31/12/2016

Activité des établissements de service



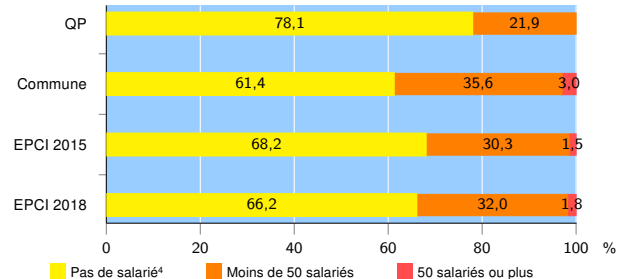
Source : Insee, Répertoire des entreprises et des établissements³ (Sirene) au 31/12/2016

Démographie d'établissements

	QP	Commune	EPCI 2015	EPCI 2018
Créations et transferts d'établissements	38	268	1 694	4 468
Part des transferts (%)	2,6	23,1	18,6	20,5
Part des créations (%)	97,4	76,9	81,4	79,5
Part de micro-entrepreneurs parmi les créations d'établissements (%)	64,9	52,9	57,9	52,7
Taux de créations et transferts (%)	39,6	17,3	21,0	20,5

Source : Insee, Répertoire des entreprises et des établissements³ (Sirene) en 2017

Taille des établissements



Source : Insee, Répertoire des entreprises et des établissements³ (Sirene) au 31/12/2016

¹ : À l'exception des automobiles et des motocycles

² : Les services aux particuliers sont composés de l'enseignement, santé et action sociale ainsi que des autres activités de service

³ : Établissements du champ marchand non agricole

⁴ : Y compris inconnu et non enregistré

Signes conventionnels utilisés

s : secret statistique (y compris entre indicateurs et entre zones géographiques)
nd : données non disponibles ou non diffusables (ex. mauvaise qualité de géolocalisation)
/// : absence de résultat due à la nature des choses (ex. pas d'EPCI 2015)