

## Tissu économique

### Zone étudiée

QP Rive Droite (QP091005)

### Zones de comparaison

Communes 2022 : Corbeil-Essonnes, Saint-Germain-lès-Corbeil

EPCI 2015 : CA de Seine-Essonne (Case)

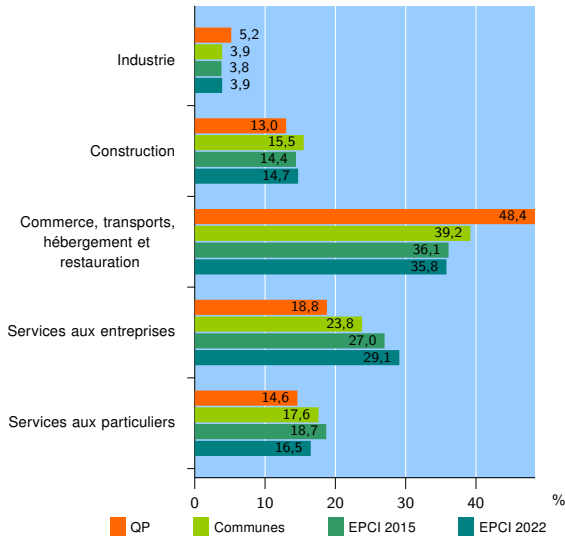
EPCI 2022 : CA Grand Paris Sud Seine Essonne Sénart

### Activité des établissements

	QP	Communes	EPCI 2015	EPCI 2022
<b>Nombre d'établissements</b>	<b>192</b>	<b>4 925</b>	<b>6 150</b>	<b>29 906</b>
Industrie	10	189	231	1 181
Construction	25	765	883	4 384
Commerce, transports, hébergement et restauration	93	1 932	2 223	10 697
Dont : commerce de gros <sup>1</sup>	5	195	248	1 748
commerce de détail <sup>1</sup>	30	669	759	3 252
Services aux entreprises	36	1 172	1 663	8 717
Services aux particuliers	28	867	1 150	4 927
Dont : enseignement, santé et action sociale	6	481	639	2 857

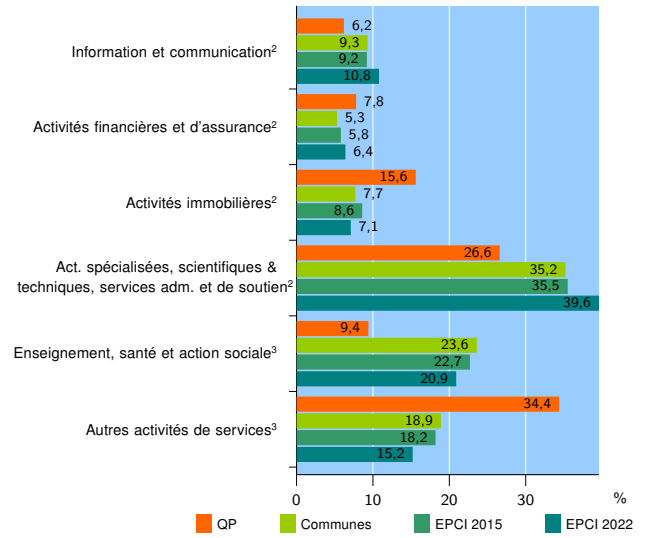
Source : Insee, Répertoire des entreprises et des établissements<sup>4</sup> (Sirene) au 31/12/2020

### Activité des établissements



Source : Insee, Répertoire des entreprises et des établissements<sup>4</sup> (Sirene) au 31/12/2020

### Activité des établissements de service



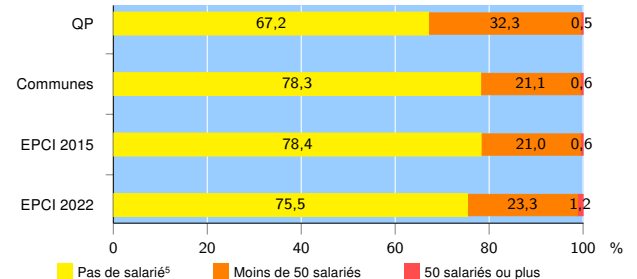
Source : Insee, Répertoire des entreprises et des établissements<sup>4</sup> (Sirene) au 31/12/2020

### Démographie d'établissements

	QP	Communes	EPCI 2015	EPCI 2022
<b>Créations et transferts d'établissements</b>	<b>32</b>	<b>1 361</b>	<b>1 629</b>	<b>8 255</b>
Part des transferts (%)	9,4	11,6	11,4	14,2
Part des créations (%)	90,6	88,4	88,6	85,8
Part de micro-entrepreneurs parmi les créations d'établissements (%)	55,2	65,7	66,0	64,1
<b>Taux de créations et transferts (%)</b>	<b>16,7</b>	<b>27,6</b>	<b>26,5</b>	<b>27,6</b>

Source : Insee, Répertoire des entreprises et des établissements<sup>4</sup> (Sirene) en 2021

### Taille des établissements



Source : Insee, Répertoire des entreprises et des établissements<sup>4</sup> (Sirene) au 31/12/2020

<sup>1</sup> : À l'exception des automobiles et des motocycles

<sup>2</sup> : Services aux entreprises

<sup>3</sup> : Services aux particuliers

<sup>4</sup> : Établissements du champ marchand non agricole

<sup>5</sup> : Y compris inconnu et non enregistré

### Signes conventionnels utilisés

s : secret statistique (y compris entre indicateurs et entre zones géographiques)

nd : donnée non disponible ou non diffusable

/// : donnée non calculable (ex. pas d'EPCI 2015)