

## Tissu économique

### Zone étudiée

QP Rive Droite (QP091005)

### Zones de comparaison

Communes 2014 : Corbeil-Essonnes, Saint-Germain-lès-Corbeil

EPCI 2015 : CA de Seine-Essonne (Case)

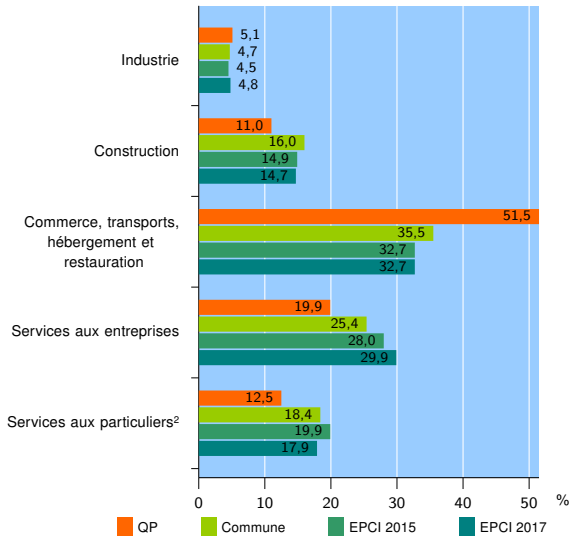
EPCI 2017 : CA Grand Paris Sud Seine Essonne Sénart

### Activité des établissements

	QP	Commune	EPCI 2015	EPCI 2017
<b>Nombre d'établissements</b>	<b>136</b>	<b>3 318</b>	<b>4 222</b>	<b>20 189</b>
Industrie	7	156	189	978
Construction	15	530	628	2 968
Commerce, transports, hébergement et restauration	70	1 179	1 380	6 594
Dont : commerce de gros <sup>1</sup>	2	141	181	1 313
commerce de détail <sup>1</sup>	33	533	622	2 589
Services aux entreprises	27	843	1 185	6 035
Services aux particuliers <sup>2</sup>	17	610	840	3 614
Dont : enseignement, santé et action sociale	7	374	511	2 237

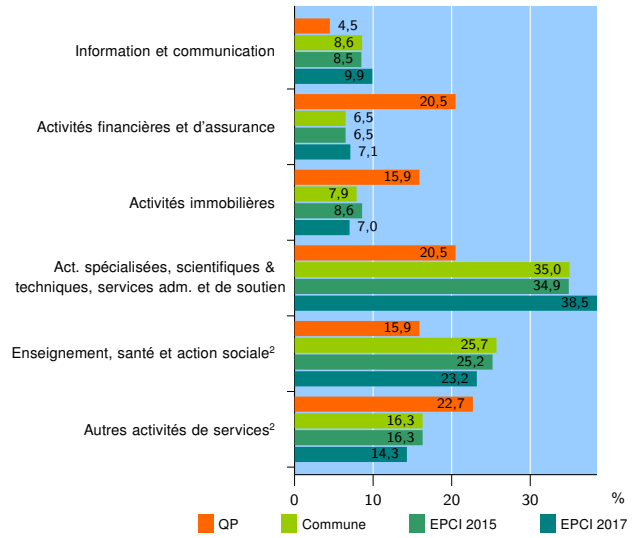
Source : Insee, Répertoire des entreprises et des établissements<sup>3</sup> (Sirene) au 01/01/2015

### Activité des établissements



Source : Insee, Répertoire des entreprises et des établissements<sup>3</sup> (Sirene) au 01/01/2015

### Activité des établissements de service



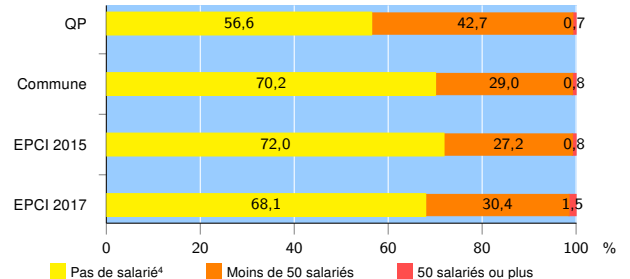
Source : Insee, Répertoire des entreprises et des établissements<sup>3</sup> (Sirene) au 01/01/2015

### Démographie d'établissements

	QP	Commune	EPCI 2015	EPCI 2017
<b>Créations et transferts d'établissements</b>	<b>15</b>	<b>622</b>	<b>815</b>	<b>3 807</b>
Part des transferts (%)	13,3	15,3	17,8	19,3
Part des créations (%)	86,7	84,7	82,2	80,7
Part de micro-entrepreneurs parmi les créations d'établissements (%)	30,8	46,9	47,8	48,0
<b>Taux de créations et transferts (%)</b>	<b>11,0</b>	<b>18,7</b>	<b>19,3</b>	<b>18,9</b>

Source : Insee, Répertoire des entreprises et des établissements<sup>3</sup> (Sirene) en 2015

### Taille des établissements



Source : Insee, Répertoire des entreprises et des établissements<sup>3</sup> (Sirene) au 01/01/2015

<sup>1</sup> : À l'exception des automobiles et des motocycles

<sup>2</sup> : Les services aux particuliers sont composés de l'enseignement, santé et action sociale ainsi que des autres activités de service

<sup>3</sup> : Établissements du champ marchand non agricole

<sup>4</sup> : Y compris inconnu et non enregistré

### Signes conventionnels utilisés

s : secret statistique (y compris entre indicateurs et entre zones géographiques)  
nd : données non disponibles ou non diffusables (ex. mauvaise qualité de géolocalisation)  
/// : absence de résultat due à la nature des choses (ex. pas d'EPCI 2015)