

Tissu économique

Zone étudiée

QP La Nacelle (QP091004)

Zones de comparaison

Commune 2019 : Corbeil-Essonnes

EPCI 2015 : CA de Seine-Essonne (Case)

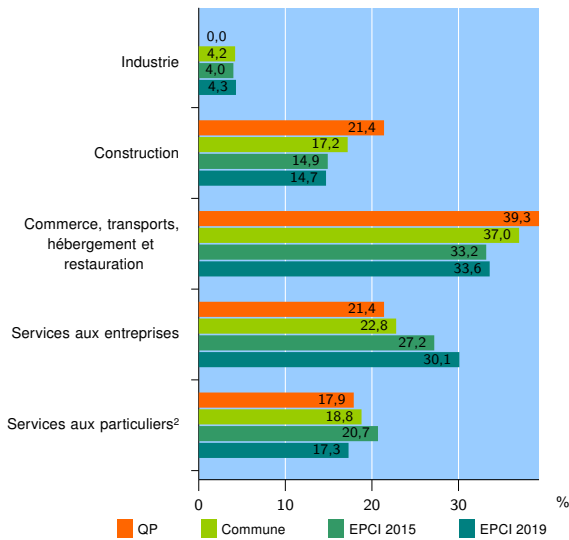
EPCI 2019 : CA Grand Paris Sud Seine Essonne Sénart

Activité des établissements

| | QP | Commune | EPCI 2015 | EPCI 2019 |
|---|-----------|--------------|--------------|---------------|
| Nombre d'établissements | 28 | 3 418 | 4 876 | 23 309 |
| Industrie | 0 | 143 | 196 | 1 007 |
| Construction | 6 | 589 | 725 | 3 416 |
| Commerce, transports, hébergement et restauration | 11 | 1 266 | 1 620 | 7 823 |
| Dont : commerce de gros ¹ | 1 | 133 | 186 | 1 479 |
| commerce de détail ¹ | 5 | 533 | 669 | 2 723 |
| Services aux entreprises | 6 | 779 | 1 325 | 7 023 |
| Services aux particuliers ² | 5 | 641 | 1 010 | 4 040 |
| Dont : enseignement, santé et action sociale | 1 | 390 | 607 | 2 471 |

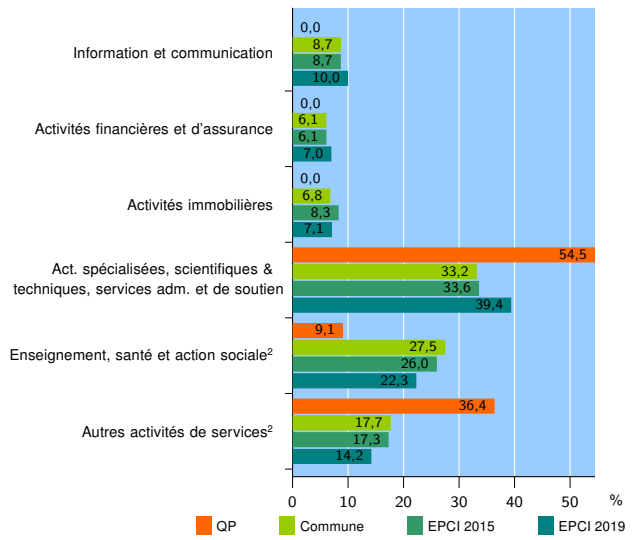
Source : Insee, Répertoire des entreprises et des établissements³ (Sirene) au 31/12/2017

Activité des établissements



Source : Insee, Répertoire des entreprises et des établissements³ (Sirene) au 31/12/2017

Activité des établissements de service



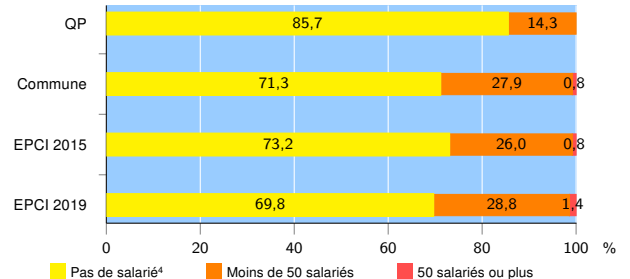
Source : Insee, Répertoire des entreprises et des établissements³ (Sirene) au 31/12/2017

Démographie d'établissements

| | QP | Commune | EPCI 2015 | EPCI 2019 |
|--|-------------|-------------|--------------|--------------|
| Créations et transferts d'établissements | 9 | 783 | 1 081 | 5 348 |
| Part des transferts (%) | 11,1 | 13,2 | 13,6 | 18,3 |
| Part des créations (%) | 88,9 | 86,8 | 86,4 | 81,7 |
| Part de micro-entrepreneurs parmi les créations d'établissements (%) | 75,0 | 49,4 | 51,6 | 54,5 |
| Taux de créations et transferts (%) | 32,1 | 22,9 | 22,2 | 22,9 |

Source : Insee, Répertoire des entreprises et des établissements³ (Sirene) en 2018

Taille des établissements



Source : Insee, Répertoire des entreprises et des établissements³ (Sirene) au 31/12/2017

¹ : À l'exception des automobiles et des motocycles

² : Les services aux particuliers sont composés de l'enseignement, santé et action sociale ainsi que des autres activités de service

³ : Établissements du champ marchand non agricole

⁴ : Y compris inconnu et non enregistré

Signes conventionnels utilisés

s : secret statistique (y compris entre indicateurs et entre zones géographiques)
nd : données non disponibles ou non diffusables (ex. mauvaise qualité de géolocalisation)
/// : absence de résultat due à la nature des choses (ex. pas d'EPCI 2015)