

## Tissu économique

### Zone étudiée

QP Montconseil (QP091003)

### Zones de comparaison

Commune 2021 : Corbeil-Essonnes

EPCI 2015 : CA de Seine-Essonne (Case)

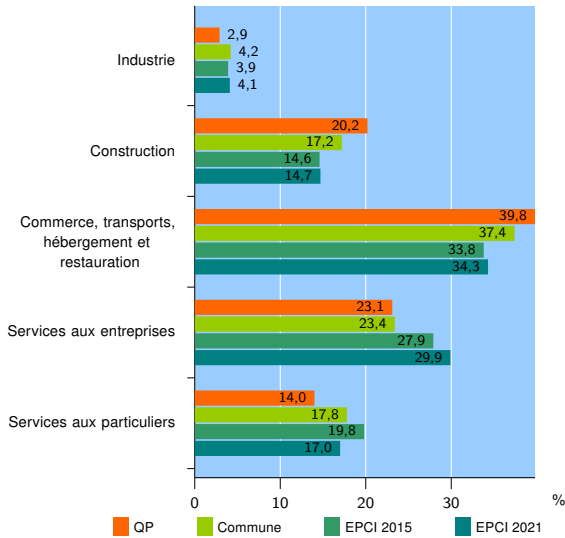
EPCI 2021 : CA Grand Paris Sud Seine Essonne Sénart

### Activité des établissements

	QP	Commune	EPCI 2015	EPCI 2021
<b>Nombre d'établissements</b>	<b>377</b>	<b>4 003</b>	<b>5 657</b>	<b>27 274</b>
Industrie	11	169	221	1 129
Construction	76	687	828	4 022
Commerce, transports, hébergement et restauration	150	1 498	1 912	9 343
Dont : commerce de gros <sup>1</sup>	21	142	211	1 606
commerce de détail <sup>1</sup>	42	554	710	3 004
Services aux entreprises	87	935	1 579	8 147
Services aux particuliers	53	714	1 117	4 633
Dont : enseignement, santé et action sociale	25	412	646	2 722

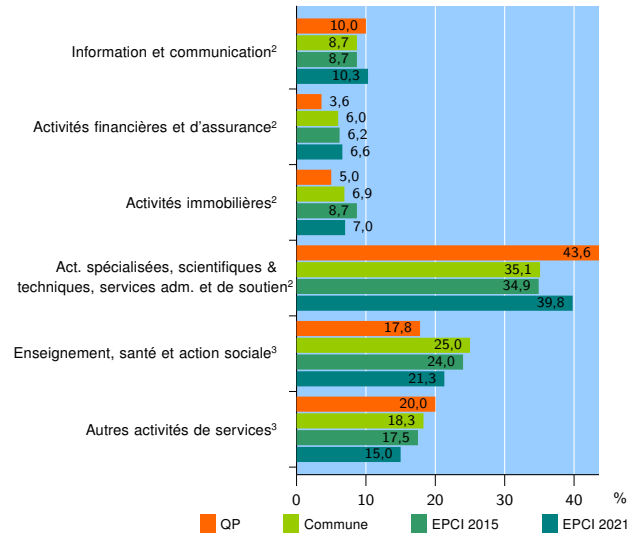
Source : Insee, Répertoire des entreprises et des établissements<sup>4</sup> (Sirene) au 31/12/2019

### Activité des établissements



Source : Insee, Répertoire des entreprises et des établissements<sup>4</sup> (Sirene) au 31/12/2019

### Activité des établissements de service



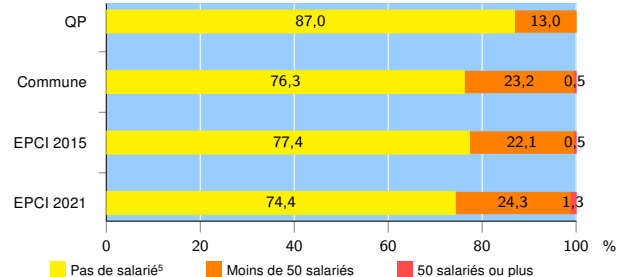
Source : Insee, Répertoire des entreprises et des établissements<sup>4</sup> (Sirene) au 31/12/2019

### Démographie d'établissements

	QP	Commune	EPCI 2015	EPCI 2021
<b>Créations et transferts d'établissements</b>	<b>143</b>	<b>1 189</b>	<b>1 571</b>	<b>7 309</b>
Part des transferts (%)	8,4	12,1	12,9	14,2
Part des créations (%)	91,6	87,9	87,1	85,8
Part de micro-entrepreneurs parmi les créations d'établissements (%)	71,0	65,8	65,4	64,3
<b>Taux de créations et transferts (%)</b>	<b>37,9</b>	<b>29,7</b>	<b>27,8</b>	<b>26,8</b>

Source : Insee, Répertoire des entreprises et des établissements<sup>4</sup> (Sirene) en 2020

### Taille des établissements



Source : Insee, Répertoire des entreprises et des établissements<sup>4</sup> (Sirene) au 31/12/2019

<sup>1</sup> : À l'exception des automobiles et des motocycles

<sup>2</sup> : Services aux entreprises

<sup>3</sup> : Services aux particuliers

<sup>4</sup> : Établissements du champ marchand non agricole

<sup>5</sup> : Y compris inconnu et non enregistré

### Signes conventionnels utilisés

s : secret statistique (y compris entre indicateurs et entre zones géographiques)

nd : donnée non disponible ou non diffusable

/// : donnée non calculable (ex. pas d'EPCI 2015)