

Tissu économique

Zone étudiée

QP Le Bois Des Roches (QP091001)

Zones de comparaison

Commune 2020 : Saint-Michel-sur-Orge

EPCI 2015 : CA du Val d'Orge (Cavo)

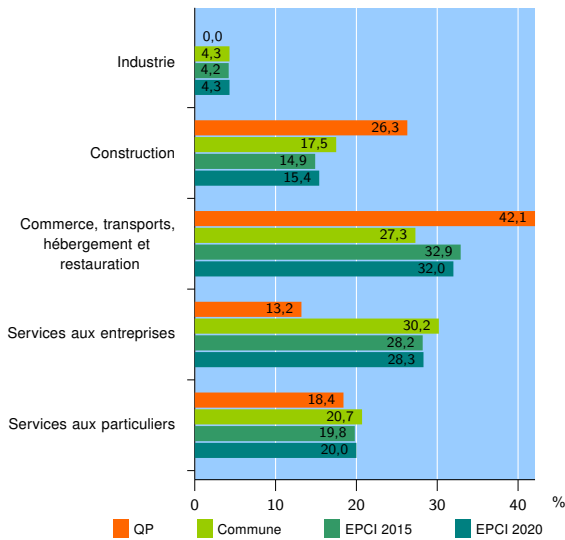
EPCI 2020 : CA Cour d'Essonne Agglomération

Activité des établissements

| | QP | Commune | EPCI 2015 | EPCI 2020 |
|---|-----------|--------------|--------------|---------------|
| Nombre d'établissements | 38 | 1 220 | 9 016 | 12 791 |
| Industrie | 0 | 52 | 376 | 547 |
| Construction | 10 | 213 | 1 342 | 1 968 |
| Commerce, transports, hébergement et restauration | 16 | 333 | 2 964 | 4 099 |
| Dont : commerce de gros ¹ | 2 | 70 | 453 | 641 |
| commerce de détail ¹ | 7 | 107 | 1 125 | 1 551 |
| Services aux entreprises | 5 | 369 | 2 548 | 3 619 |
| Services aux particuliers | 7 | 253 | 1 786 | 2 558 |
| Dont : enseignement, santé et action sociale | 3 | 159 | 1 099 | 1 550 |

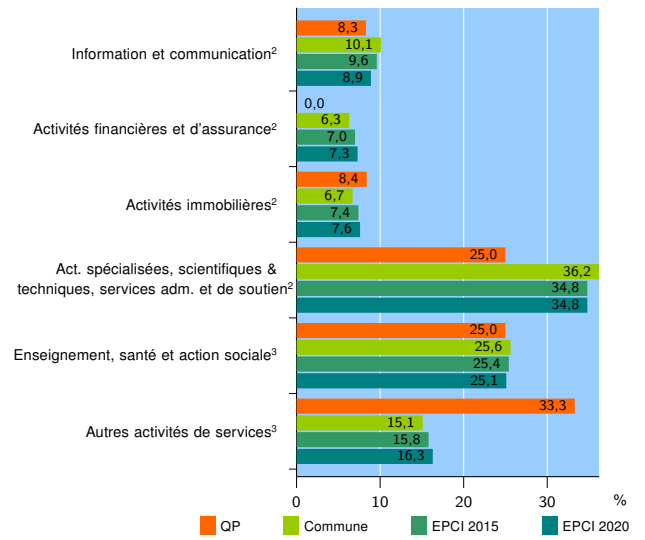
Source : Insee, Répertoire des entreprises et des établissements⁴ (Sirene) au 31/12/2018

Activité des établissements



Source : Insee, Répertoire des entreprises et des établissements⁴ (Sirene) au 31/12/2018

Activité des établissements de service



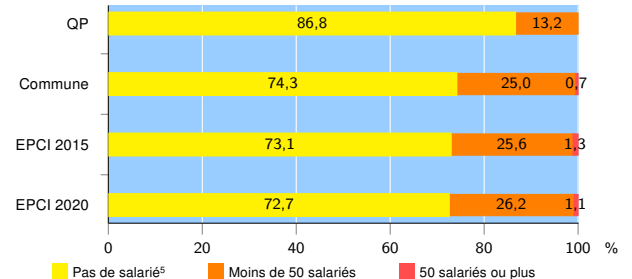
Source : Insee, Répertoire des entreprises et des établissements⁴ (Sirene) au 31/12/2018

Démographie d'établissements

| | QP | Commune | EPCI 2015 | EPCI 2020 |
|--|-------------|-------------|--------------|--------------|
| Créations et transferts d'établissements | 14 | 330 | 2 236 | 3 057 |
| Part des transferts (%) | 7,1 | 13,6 | 15,0 | 15,0 |
| Part des créations (%) | 92,9 | 86,4 | 85,0 | 85,0 |
| Part de micro-entrepreneurs parmi les créations d'établissements (%) | 69,2 | 62,8 | 61,5 | 61,0 |
| Taux de créations et transferts (%) | 36,8 | 27,0 | 24,8 | 23,9 |

Source : Insee, Répertoire des entreprises et des établissements⁴ (Sirene) en 2019

Taille des établissements



Source : Insee, Répertoire des entreprises et des établissements⁴ (Sirene) au 31/12/2018

¹ : À l'exception des automobiles et des motocycles

² : Services aux entreprises

³ : Services aux particuliers

⁴ : Établissements du champ marchand non agricole

⁵ : Y compris inconnu et non enregistré

Signes conventionnels utilisés

s : secret statistique (y compris entre indicateurs et entre zones géographiques)

nd : données non disponibles ou non diffusables (ex. mauvaise qualité de géolocalisation)

/// : absence de résultat due à la nature des choses (ex. pas d'EPCI 2015)