

Zone étudiée

QP Le Bois Des Roches (QP091001)

Zones de comparaison

Commune 2022 : Saint-Michel-sur-Orge

EPCI 2015 : CA du Val d'Orge (Cavo)

EPCI 2022 : CA Cour d'Essonne Agglomération

Emploi

Emploi

		QP	Commune	EPCI 2015	EPCI 2022
Taux d'emploi des 15-64 ans (%) :	Ensemble	59,2	68,1	65,2	66,7
	Femmes	57,5	66,1	65,6	66,2
	Étrangers	64,2	55,0	51,2	53,6
Part des emplois à durée limitée parmi les emplois (%) :	Ensemble	14,7	11,9	11,2	11,2
	Femmes	16,2	13,0	12,4	12,1
	Étrangers	28,6	17,9	17,4	17,4

Source : Insee, Recensement de la Population 2019

Contrats aidés (entrants et reconductions de l'année)

Contrats aidés ¹

	QP	Commune	EPCI 2015	EPCI 2022
Contrats aidés	22	131	204	
Évolution annuelle (%)	-51,1	-50,8	-49,0	

¹Les pourcentages sont calculés sur la totalité des entrants et reconductions en contrats aidés en 2022.

Source : ASP, traitements Dares - Insee 2022

En raison du nombre de contrats aidés, les répartitions par QP ne peuvent pas être diffusées à cause du secret statistique. Elles sont remplacées par les répartitions suivantes sur l'ensemble des contrats aidés, pour les zones :

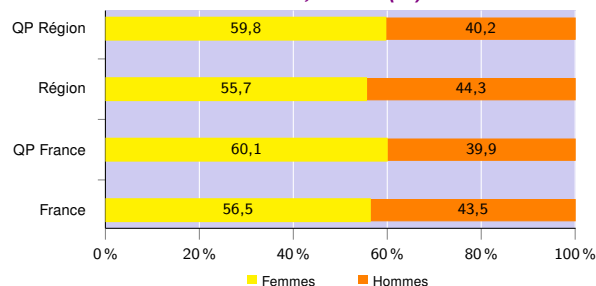
- QP de la région,
- région,
- QP de France hors Mayotte,
- France hors Mayotte.

Profil des contrats aidés, niveau de formation initiale ² (%)

	QP Région	Région	QP France	France
Inférieur au CAP-BEP	25,3	21,2	28,1	19,7
CAP-BEP	22,6	21,4	32,1	31,2
Bac	33,3	32,9	26,1	30,3
Supérieur au Bac	18,7	24,5	13,7	18,8

Source : ASP, traitements Dares - Insee 2022

Profil des contrats aidés, sexe ² (%)



Source : ASP, traitements Dares - Insee 2022

Profil des contrats aidés, âge ² (%)

	QP Région	Région	QP France	France
Moins de 26 ans	48,9	56,6	41,8	52,9
De 26 à 49 ans	35,8	29,8	40,2	30,2
50 ans ou plus	15,3	13,6	18,0	16,9

Source : ASP, traitements Dares - Insee 2022

Employeurs des contrats aidés ² (%)

	QP Région	Région	QP France	France
Communes, EPCI et autres collectivités	16,0	15,6	17,7	19,6
Associations et autres personnes morales	67,0	71,5	60,0	67,2
Établissements publics	17,0	12,9	22,3	13,2

Source : ASP, traitements Dares - Insee 2022

²Les pourcentages sont calculés sur la totalité des contrats aidés (y compris non précisé et non renseigné), la somme peut donc être différente de 100.

Zone étudiée

QP Le Bois Des Roches (QP091001)

Zones de comparaison

Commune 2022 : Saint-Michel-sur-Orge

EPCI 2015 : CA du Val d'Orge (Cavo)

EPCI 2022 : CA Cour d'Essonne Agglomération

Demandeurs d'emploi

Demandeurs d'emploi

	QP			Commune			EPCI 2015			EPCI 2022		
	Total	F	H	Total	F	H	Total	F	H	Total	F	H
Toutes catégories	124	66	58	1 839	910	929	11 327	5 750	5 577	15 722	8 011	7 711
Catégories ABC	111	s	s	1 609	798	811	9 675	4 975	4 700	13 391	6 913	6 478
dont bénéficiaires du RSA (%)	18,9	s	s	17,3	20,2	14,5	17,3	18,8	15,7	17,1	18,3	15,9
Évolution annuelle du nombre d'inscrits en catégories ABC (%)	-2,6	s	s	-2,7	-5,2	-0,1	-2,2	-3,4	-1,0	-2,2	-3,5	-0,9
Catégorie A	63	s	s	939	456	483	5 880	2 943	2 937	8 102	4 033	4 069
Évolution annuelle du nombre d'inscrits en catégorie A (%)	-3,1	s	s	-8,9	-10,1	-7,8	-6,7	-8,1	-5,3	-6,4	-8,2	-4,5

Source : Pôle Emploi-Dares, STMT - Demandeurs d'emploi en fin de mois au 31/12/2022

Demandeurs d'emploi (catégories ABC)

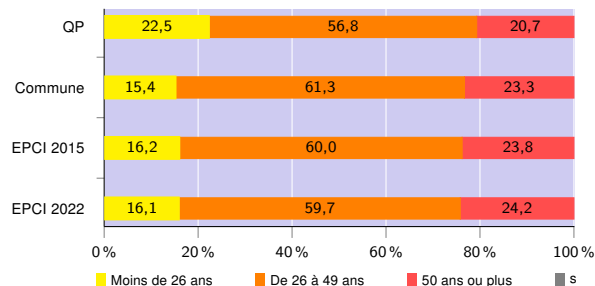
Nationalité ³ (%)

	QP	Commune	EPCI 2015	EPCI 2022
Français	62,2	68,3	70,5	72,5
Étrangers	37,8	31,6	29,4	27,4

³Les pourcentages sont calculés sur la totalité des demandeurs d'emploi inscrits en catégories ABC (y compris non précisé et non renseigné), la somme peut donc être différente de 100.

Source : Pôle Emploi-Dares, STMT - Demandeurs d'emploi en fin de mois au 31/12/2022

Âge (%)



Source : Pôle Emploi-Dares, STMT - Demandeurs d'emploi en fin de mois au 31/12/2022

Niveau de formation ³ et ⁴ (%)

	QP			Commune			EPCI 2015			EPCI 2022		
	Total	F	H	Total	F	H	Total	F	H	Total	F	H
Inférieur au CAP-BEP	19,8	s	s	19,5	18,6	20,5	18,7	17,1	20,5	18,8	17,0	20,7
CAP-BEP	26,1	s	s	24,5	21,9	27,0	25,3	21,9	28,9	25,7	22,8	28,8
Bac	28,9	s	s	23,3	23,9	22,7	23,6	24,5	22,7	23,5	24,2	22,7
Supérieur au Bac	25,2	s	s	32,7	35,6	29,8	32,3	36,5	27,8	31,9	35,9	27,7

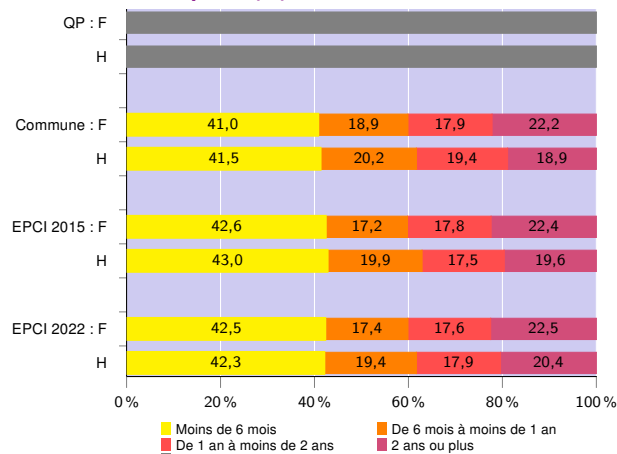
³Les pourcentages sont calculés sur la totalité des demandeurs d'emploi inscrits en catégories ABC (y compris non précisé et non renseigné), la somme peut donc être différente de 100.

⁴La redéfinition en 2019 de la variable "niveau de formation" issue des données de Pôle emploi entraîne une rupture de série entre 2018 et 2019

Source : Pôle Emploi-Dares, STMT - Demandeurs d'emploi en fin de mois au 31/12/2022

Avertissement : Les indicateurs sur le "niveau de qualification" ne peuvent être diffusés cette année en raison de leur qualité insuffisante.

Durée d'inscription (%)



Source : Pôle Emploi-Dares, STMT - Demandeurs d'emploi en fin de mois au 31/12/2022

Signes conventionnels utilisés

s : secret statistique (y compris entre indicateurs et entre zones géographiques)

nd : donnée non disponible, non diffusable ou non significative

/// : donnée non calculable (ex. pas d'EPCI 2015)