

### Zone étudiée

QP Le Bois Des Roches (QP091001)

### Zones de comparaison

Commune : Saint-Michel-sur-Orge

EPCI 2015 : CA du Val d'Orge (Cavo)

EPCI 2017 : CA Coeur d'Essonne

## Emploi

### Emploi

		QP	Commune	EPCI 2015	EPCI 2017
Taux d'emploi des 15-64 ans (%) :	Ensemble	64,9	71,1	67,2	68,1
	Femmes	60,2	68,9	66,1	66,4
	Étrangers	nd	59,4	55,5	56,6
Part des emplois précaires parmi les emplois (%) :	Ensemble	14,8	10,7	10,8	10,8
	Femmes	nd	11,9	11,5	11,4
	Étrangers	nd	17,1	15,8	14,9

Sources : Insee, Recensement de la Population 2010, Estimations Démographiques 2010

Les données des estimations démographiques 2010 seront actualisées avec le RP2015 en 2019.

## Contrats aidés (entrants et reconductions de l'année)

### Contrats aidés<sup>1</sup>

	QP	Commune	EPCI 2015	EPCI 2017
CUI-CIE <sup>2</sup> (%)	s	8,8	9,8	8,8
Dont : CUI-CIE starter (%)	s	s	4,2	s
CUI-CAE <sup>3</sup> (%)	s	73,7	74,4	76,4
EAv <sup>4</sup> (%)	s	17,5	15,8	14,8
<b>Contrats aidés</b>	<b>s</b>	<b>57</b>	<b>430</b>	<b>581</b>
Évolution annuelle (%)	s	-45,2	-32,6	-32,1

<sup>1</sup>Les pourcentages sont calculés sur la totalité des entrants et reconductions en contrats aidés en 2017

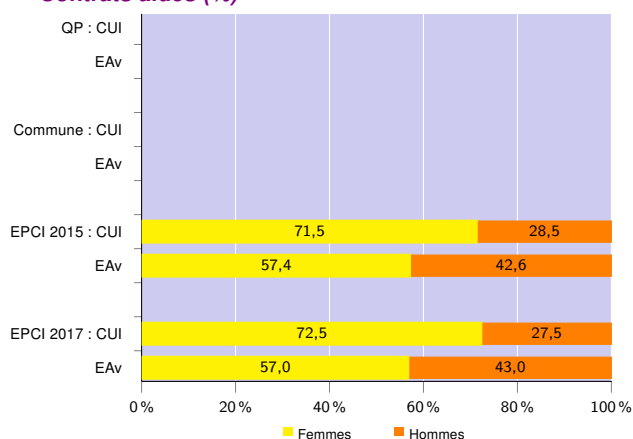
<sup>2</sup>Contrat Unique d'Insertion - Contrat Initiative Emploi (marchand)

<sup>3</sup>Contrat Unique d'Insertion - Contrat d'Accompagnement dans l'Emploi (non marchand)

<sup>4</sup>Emploi d'Avenir (marchand et non marchand)

Source : ASP, traitements Dares - Insee 2017

### Contrats aidés (%)



Source : ASP, traitements Dares - Insee 2017

### Profil des CUI, niveau de formation initiale (%)

	CUI			
	QP	Commune	EPCI 2015	EPCI 2017
Inférieur au CAP-BEP	s	s	11,0	12,1
CAP-BEP	s	29,8	29,6	29,5
Bac	s	36,2	36,7	35,6
Supérieur au Bac	s	s	22,7	22,8

Source : ASP, traitements Dares - Insee 2017

### Profil des EAv, niveau de formation initiale (%)

	EAv			
	QP	Commune	EPCI 2015	EPCI 2017
Inférieur au CAP-BEP	s	50,0	50,0	48,8
CAP-BEP	s	s	29,4	s
Bac et supérieur au Bac	s	s	20,6	s

Source : ASP, traitements Dares - Insee 2017

### Profil des CUI, âge (%)

	CUI			
	QP	Commune	EPCI 2015	EPCI 2017
Moins de 26 ans	s	29,8	27,6	26,5
De 26 à 49 ans	s	38,3	39,0	38,2
50 ans et plus	s	31,9	33,4	35,3

Source : ASP, traitements Dares - Insee 2017

### Employeurs des contrats aidés non marchands (%)

	CUI-CAE et EAv non marchand		
	Commune	EPCI 2015	EPCI 2017
Communes, EPCI et autres collectivités territoriales	s	s	17,6
Associations et autres personnes morales	s	s	25,8
Établissements publics	s	s	56,6

Source : ASP, traitements Dares - Insee 2017

### Zone étudiée

QP Le Bois Des Roches (QP091001)

### Zones de comparaison

Commune : Saint-Michel-sur-Orge

EPCI 2015 : CA du Val d'Orge (Cavo)

EPCI 2017 : CA Coeur d'Essonne

## Demands d'emploi

### Demands d'emploi

	QP			Commune			EPCI 2015			EPCI 2017		
	Total	F	H	Total	F	H	Total	F	H	Total	F	H
Toutes catégories	112	74	38	1 648	889	759	10 846	5 649	5 197	14 847	7 697	7 150
Catégories ABC	104	s	s	1 519	822	697	9 801	5 113	4 688	13 452	7 004	6 448
dont bénéficiaires du RSA (%)	12,5	s	s	13,5	14,2	12,6	12,7	12,5	13,0	12,3	12,0	12,6
Catégorie A	63	s	s	972	513	459	6 315	3 161	3 154	8 599	4 283	4 316
Évolution annuelle du nombre d'inscrits en catégorie A (%)	-13,9	nd	nd	3,2	nd	nd	-0,1	nd	nd	0,8	nd	nd

Source : Pôle Emploi-Dares, STMT - Demands d'emploi en fin de mois au 31/12/2017

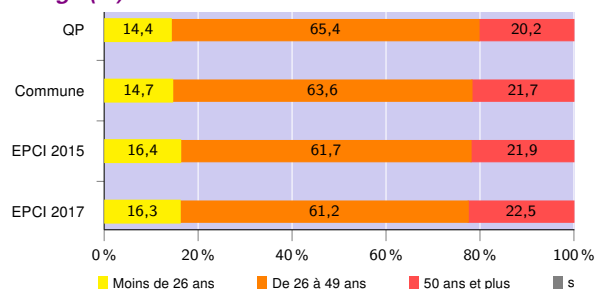
## Demands d'emploi (catégories ABC)

### Nationalité<sup>5</sup> (%)

	QP	Commune	EPCI 2015	EPCI 2017
Français	65,4	73,6	74,7	76,2
Étrangers	34,6	26,3	25,2	23,7

Source : Pôle Emploi-Dares, STMT - Demands d'emploi en fin de mois au 31/12/2017

### Âge (%)



Source : Pôle Emploi-Dares, STMT - Demands d'emploi en fin de mois au 31/12/2017

### Niveau de formation<sup>5</sup> (%)

	QP			Commune			EPCI 2015			EPCI 2017		
	Total	F	H	Total	F	H	Total	F	H	Total	F	H
Intérieur au CAP-BEP	25,0	s	s	15,5	14,7	16,5	17,6	16,7	18,5	17,7	16,6	19,0
CAP-BEP	25,0	s	s	27,9	24,7	31,6	30,0	27,3	32,8	30,5	27,8	33,4
Bac	27,9	s	s	24,8	25,7	23,8	24,2	25,1	23,3	24,0	25,1	22,7
Supérieur au Bac	21,1	s	s	31,5	34,7	27,8	27,8	30,4	25,0	27,3	30,0	24,4

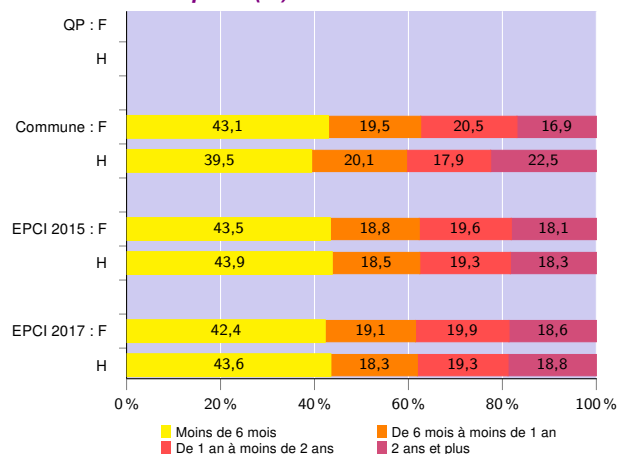
Source : Pôle Emploi-Dares, STMT - Demands d'emploi en fin de mois au 31/12/2017

### Qualification<sup>5</sup> (%)

	QP	Commune	EPCI 2015	EPCI 2017
Manoeuvres, ouvriers spécialisés	s	2,5	3,0	3,3
Ouvriers qualifiés	8,7	4,5	5,5	6,2
Employés non qualifiés	31,7	19,4	18,9	18,5
Employés qualifiés	52,9	60,6	58,4	57,3
Techniciens, agents de maîtrise, cadres	s	12,7	13,7	14,1

Source : Pôle Emploi-Dares, STMT - Demands d'emploi en fin de mois au 31/12/2017

### Durée d'inscription (%)



Source : Pôle Emploi-Dares, STMT - Demands d'emploi en fin de mois au 31/12/2017

<sup>5</sup>Les pourcentages sont calculés sur la totalité des demands d'emploi inscrits en catégories ABC (y compris non précisé et non renseigné, la somme peut donc être différente de 100).

#### Signes conventionnels utilisés

s : secret statistique (y compris entre indicateurs et entre zones géographiques)  
nd : données non disponibles ou non diffusables (ex. mauvaise qualité de géolocalisation)  
/// : absence de résultat due à la nature des choses (ex. pas d'EPCI 2015)