

## Tissu économique

### Zone étudiée

QP Cinq Quartiers (QP078021)

### Zones de comparaison

Commune 2022 : Les Mureaux

EPCI 2015 : CA Seine et Vexin Com Agglo

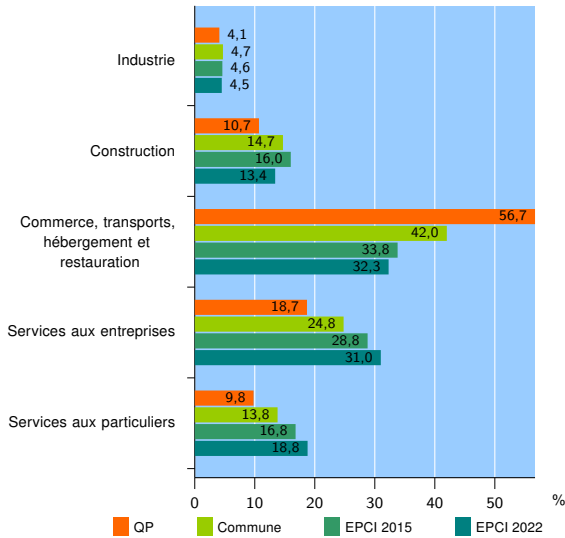
EPCI 2022 : CU Grand Paris Seine et Oise

### Activité des établissements

	QP	Commune	EPCI 2015	EPCI 2022
<b>Nombre d'établissements</b>	<b>460</b>	<b>2 443</b>	<b>6 036</b>	<b>33 952</b>
Industrie	19	116	278	1 537
Construction	49	359	964	4 560
Commerce, transports, hébergement et restauration	261	1 025	2 039	10 954
Dont : commerce de gros <sup>1</sup>	23	120	265	1 385
commerce de détail <sup>1</sup>	83	298	664	3 776
Services aux entreprises	86	607	1 740	10 517
Services aux particuliers	45	336	1 015	6 384
Dont : enseignement, santé et action sociale	21	215	590	3 910

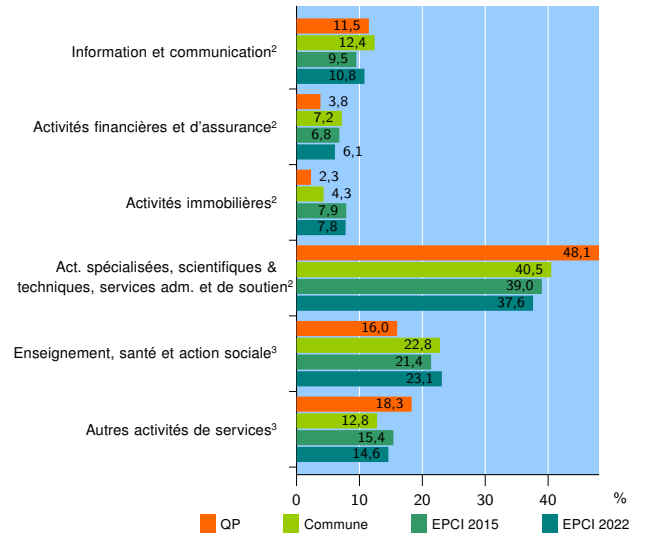
Source : Insee, Répertoire des entreprises et des établissements<sup>4</sup> (Sirene) au 31/12/2020

### Activité des établissements



Source : Insee, Répertoire des entreprises et des établissements<sup>4</sup> (Sirene) au 31/12/2020

### Activité des établissements de service



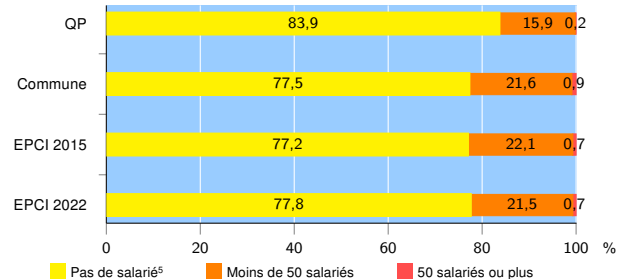
Source : Insee, Répertoire des entreprises et des établissements<sup>4</sup> (Sirene) au 31/12/2020

### Démographie d'établissements

	QP	Commune	EPCI 2015	EPCI 2022
<b>Créations et transferts d'établissements</b>	<b>178</b>	<b>746</b>	<b>1 539</b>	<b>8 808</b>
Part des transferts (%)	5,6	7,4	12,0	12,5
Part des créations (%)	94,4	92,6	88,0	87,5
Part de micro-entrepreneurs parmi les créations d'établissements (%)	76,2	71,6	68,3	67,3
<b>Taux de créations et transferts (%)</b>	<b>38,7</b>	<b>30,5</b>	<b>25,5</b>	<b>25,9</b>

Source : Insee, Répertoire des entreprises et des établissements<sup>4</sup> (Sirene) en 2021

### Taille des établissements



Source : Insee, Répertoire des entreprises et des établissements<sup>4</sup> (Sirene) au 31/12/2020

<sup>1</sup> : À l'exception des automobiles et des motocycles

<sup>2</sup> : Services aux entreprises

<sup>3</sup> : Services aux particuliers

<sup>4</sup> : Établissements du champ marchand non agricole

<sup>5</sup> : Y compris inconnu et non enregistré

### Signes conventionnels utilisés

s : secret statistique (y compris entre indicateurs et entre zones géographiques)

nd : donnée non disponible ou non diffusable

/// : donnée non calculable (ex. pas d'EPCI 2015)