

Tissu économique

Zone étudiée

QP Beauregard (QP078019)

Zones de comparaison

Commune 2018 : Poissy

EPCI 2015 : CA Poissy-Achères-Conflans Sainte Honorine

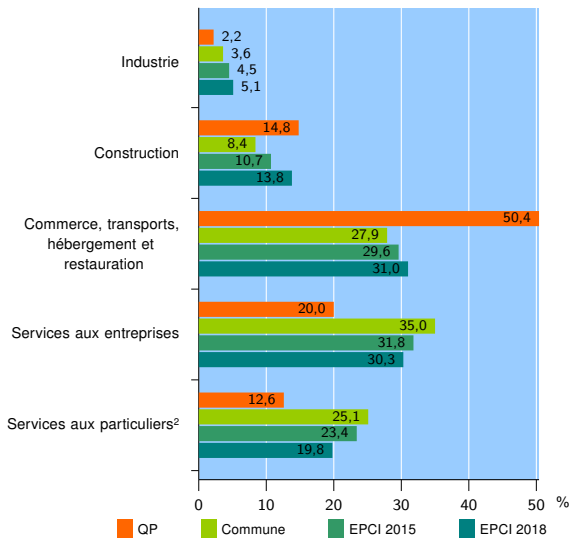
EPCI 2018 : CU Grand Paris Seine et Oise

Activité des établissements

| | QP | Commune | EPCI 2015 | EPCI 2018 |
|---|------------|--------------|--------------|---------------|
| Nombre d'établissements | 135 | 2 407 | 5 524 | 24 672 |
| Industrie | 3 | 87 | 251 | 1 246 |
| Construction | 20 | 201 | 590 | 3 403 |
| Commerce, transports, hébergement et restauration | 68 | 671 | 1 633 | 7 658 |
| Dont : commerce de gros ¹ | 3 | 120 | 233 | 1 201 |
| commerce de détail ¹ | 29 | 288 | 636 | 2 941 |
| Services aux entreprises | 27 | 843 | 1 758 | 7 473 |
| Services aux particuliers ² | 17 | 605 | 1 292 | 4 892 |
| Dont : enseignement, santé et action sociale | 9 | 431 | 869 | 3 117 |

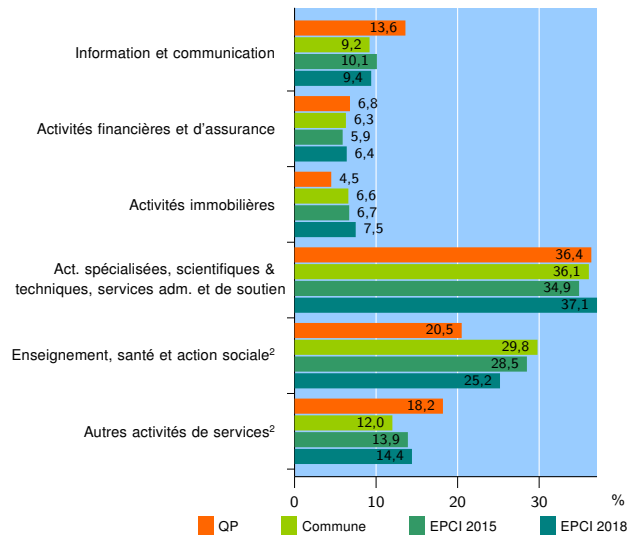
Source : Insee, Répertoire des entreprises et des établissements³ (Sirene) au 31/12/2016

Activité des établissements



Source : Insee, Répertoire des entreprises et des établissements³ (Sirene) au 31/12/2016

Activité des établissements de service



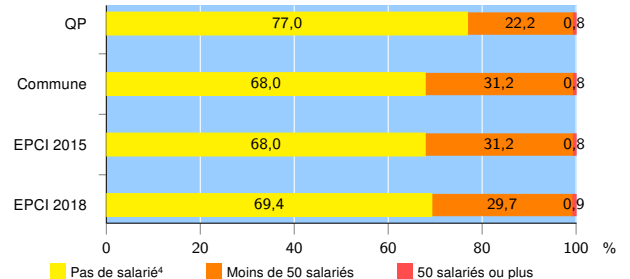
Source : Insee, Répertoire des entreprises et des établissements³ (Sirene) au 31/12/2016

Démographie d'établissements

| | QP | Commune | EPCI 2015 | EPCI 2018 |
|--|-------------|-------------|--------------|--------------|
| Créations et transferts d'établissements | 47 | 450 | 1 076 | 4 734 |
| Part des transferts (%) | 6,4 | 17,8 | 16,3 | 16,5 |
| Part des créations (%) | 93,6 | 82,2 | 83,7 | 83,5 |
| Part de micro-entrepreneurs parmi les créations d'établissements (%) | 68,2 | 50,8 | 55,7 | 53,7 |
| Taux de créations et transferts (%) | 34,8 | 18,7 | 19,5 | 19,2 |

Source : Insee, Répertoire des entreprises et des établissements³ (Sirene) en 2017

Taille des établissements



Source : Insee, Répertoire des entreprises et des établissements³ (Sirene) au 31/12/2016

¹ : À l'exception des automobiles et des motocycles

² : Les services aux particuliers sont composés de l'enseignement, santé et action sociale ainsi que des autres activités de service

³ : Établissements du champ marchand non agricole

⁴ : Y compris inconnu et non enregistré

Signes conventionnels utilisés

s : secret statistique (y compris entre indicateurs et entre zones géographiques)
nd : données non disponibles ou non diffusables (ex. mauvaise qualité de géolocalisation)
/// : absence de résultat due à la nature des choses (ex. pas d'EPCI 2015)