

Tissu économique

Zone étudiée

QP Friches (QP078018)

Zones de comparaison

Commune 2021 : Maurepas

EPCI 2015 : CC des Etangs (Cce)

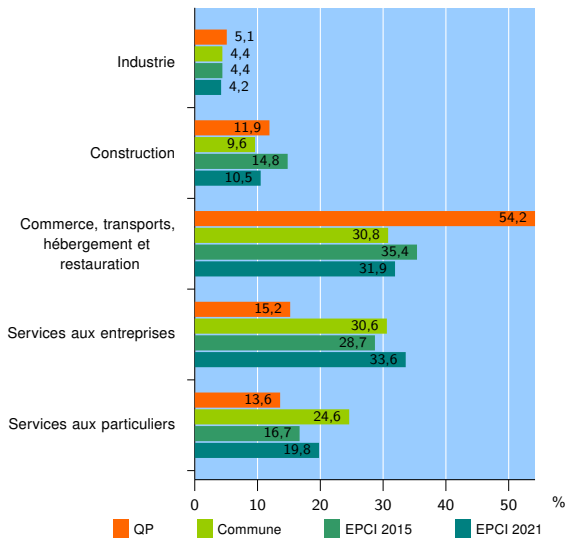
EPCI 2021 : CA de Saint-Quentin-en-Yvelines

Activité des établissements

	QP	Commune	EPCI 2015	EPCI 2021
Nombre d'établissements	59	1 327	3 945	17 973
Industrie	3	58	175	757
Construction	7	128	582	1 880
Commerce, transports, hébergement et restauration	32	409	1 396	5 736
Dont : commerce de gros ¹	1	49	289	934
commerce de détail ¹	8	141	414	1 761
Services aux entreprises	9	406	1 132	6 046
Services aux particuliers	8	326	660	3 554
Dont : enseignement, santé et action sociale	3	209	404	2 414

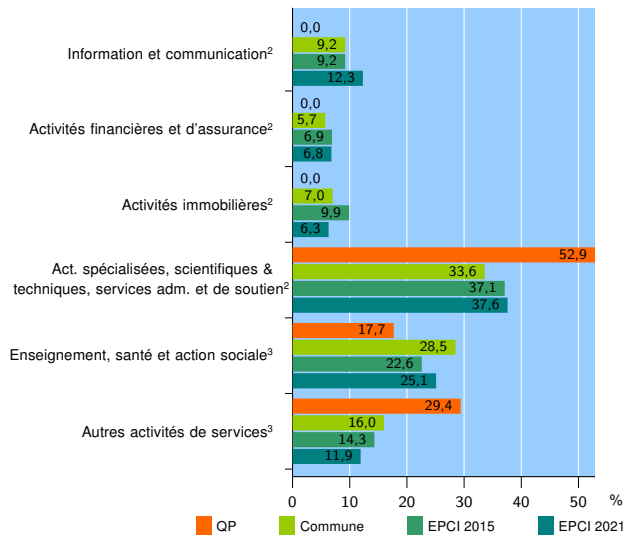
Source : Insee, Répertoire des entreprises et des établissements⁴ (Sirene) au 31/12/2019

Activité des établissements



Source : Insee, Répertoire des entreprises et des établissements⁴ (Sirene) au 31/12/2019

Activité des établissements de service



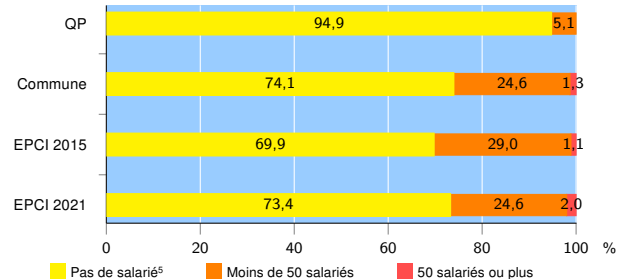
Source : Insee, Répertoire des entreprises et des établissements⁴ (Sirene) au 31/12/2019

Démographie d'établissements

	QP	Commune	EPCI 2015	EPCI 2021
Créations et transferts d'établissements	24	304	727	4 536
Part des transferts (%)	0,0	13,5	19,0	14,2
Part des créations (%)	100,0	86,5	81,0	85,8
Part de micro-entrepreneurs parmi les créations d'établissements (%)	75,0	68,4	56,4	67,8
Taux de créations et transferts (%)	40,7	22,9	18,4	25,2

Source : Insee, Répertoire des entreprises et des établissements⁴ (Sirene) en 2020

Taille des établissements



Source : Insee, Répertoire des entreprises et des établissements⁴ (Sirene) au 31/12/2019

¹ : À l'exception des automobiles et des motocycles

² : Services aux entreprises

³ : Services aux particuliers

⁴ : Établissements du champ marchand non agricole

⁵ : Y compris inconnu et non enregistré

Signes conventionnels utilisés

s : secret statistique (y compris entre indicateurs et entre zones géographiques)

nd : donnée non disponible ou non diffusable

/// : donnée non calculable (ex. pas d'EPCI 2015)