

## Tissu économique

### Zone étudiée

QP Valibout (QP078017)

### Zones de comparaison

Commune 2022 : Plaisir

EPCI 2015 : CC de l'Ouest Parisien

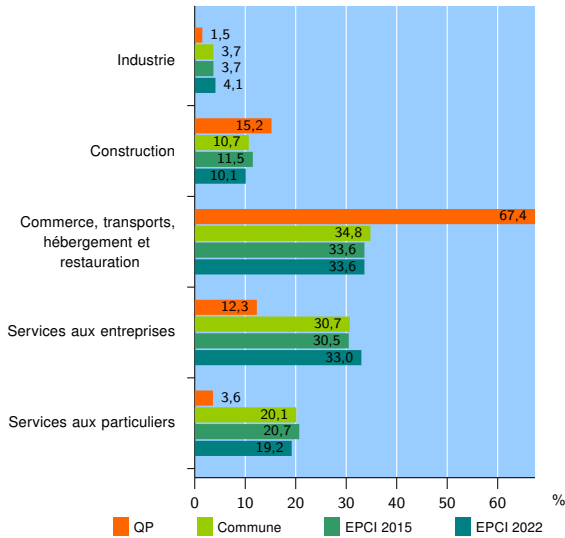
EPCI 2022 : CA de Saint-Quentin-en-Yvelines

### Activité des établissements

	QP	Commune	EPCI 2015	EPCI 2022
<b>Nombre d'établissements</b>	<b>138</b>	<b>2 457</b>	<b>4 396</b>	<b>19 504</b>
Industrie	2	91	165	794
Construction	21	263	505	1 975
Commerce, transports, hébergement et restauration	93	855	1 476	6 548
Dont : commerce de gros <sup>1</sup>	4	109	174	954
commerce de détail <sup>1</sup>	15	302	591	1 945
Services aux entreprises	17	755	1 340	6 444
Services aux particuliers	5	493	910	3 743
Dont : enseignement, santé et action sociale	1	315	586	2 501

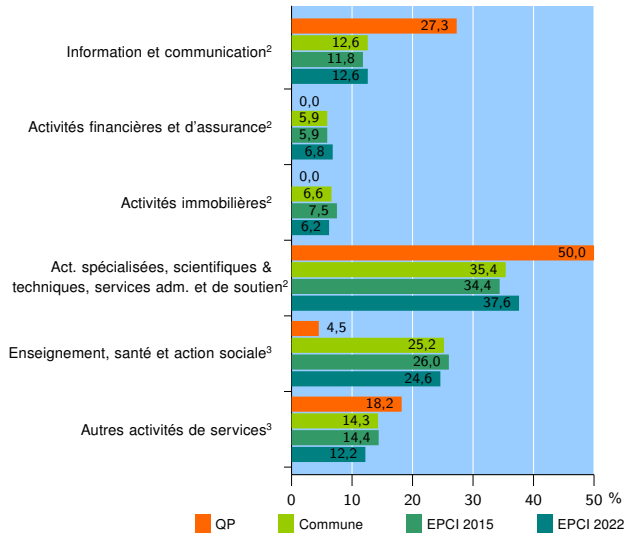
Source : Insee, Répertoire des entreprises et des établissements<sup>4</sup> (Sirene) au 31/12/2020

### Activité des établissements



Source : Insee, Répertoire des entreprises et des établissements<sup>4</sup> (Sirene) au 31/12/2020

### Activité des établissements de service



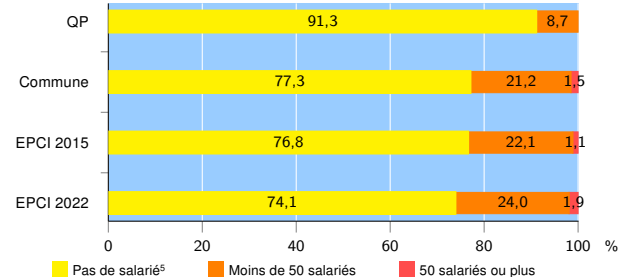
Source : Insee, Répertoire des entreprises et des établissements<sup>4</sup> (Sirene) au 31/12/2020

### Démographie d'établissements

	QP	Commune	EPCI 2015	EPCI 2022
<b>Créations et transferts d'établissements</b>	<b>78</b>	<b>695</b>	<b>1 186</b>	<b>5 016</b>
Part des transferts (%)	0,0	11,1	11,3	13,1
Part des créations (%)	100,0	88,9	88,7	86,9
Part de micro-entrepreneurs parmi les créations d'établissements (%)	85,9	70,2	69,1	67,7
<b>Taux de créations et transferts (%)</b>	<b>56,5</b>	<b>28,3</b>	<b>27,0</b>	<b>25,7</b>

Source : Insee, Répertoire des entreprises et des établissements<sup>4</sup> (Sirene) en 2021

### Taille des établissements



Source : Insee, Répertoire des entreprises et des établissements<sup>4</sup> (Sirene) au 31/12/2020

<sup>1</sup> : À l'exception des automobiles et des motocycles

<sup>2</sup> : Services aux entreprises

<sup>3</sup> : Services aux particuliers

<sup>4</sup> : Établissements du champ marchand non agricole

<sup>5</sup> : Y compris inconnu et non enregistré

### Signes conventionnels utilisés

s : secret statistique (y compris entre indicateurs et entre zones géographiques)

nd : donnée non disponible ou non diffusable

/// : donnée non calculable (ex. pas d'EPCI 2015)