

## Tissu économique

### Zone étudiée

QP Vieux Pays (QP078016)

### Zones de comparaison

Commune 2019 : Sartrouville

EPCI 2015 : CA de la Boucle de la Seine

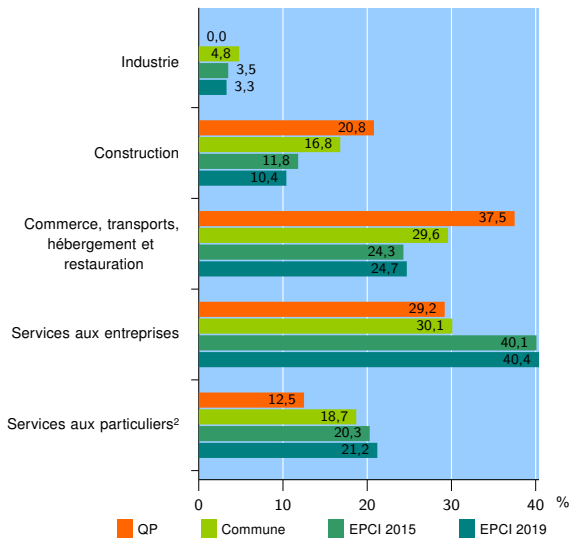
EPCI 2019 : CA Saint-Germain Boucles de Seine

### Activité des établissements

	QP	Commune	EPCI 2015	EPCI 2019
<b>Nombre d'établissements</b>	<b>24</b>	<b>3 513</b>	<b>13 323</b>	<b>27 773</b>
Industrie	0	167	462	920
Construction	5	592	1 574	2 893
Commerce, transports, hébergement et restauration	9	1 039	3 246	6 871
Dont : commerce de gros <sup>1</sup>	1	189	624	1 344
commerce de détail <sup>1</sup>	5	355	1 200	2 618
Services aux entreprises	7	1 058	5 340	11 205
Services aux particuliers <sup>2</sup>	3	657	2 701	5 884
Dont : enseignement, santé et action sociale	1	436	1 850	4 023

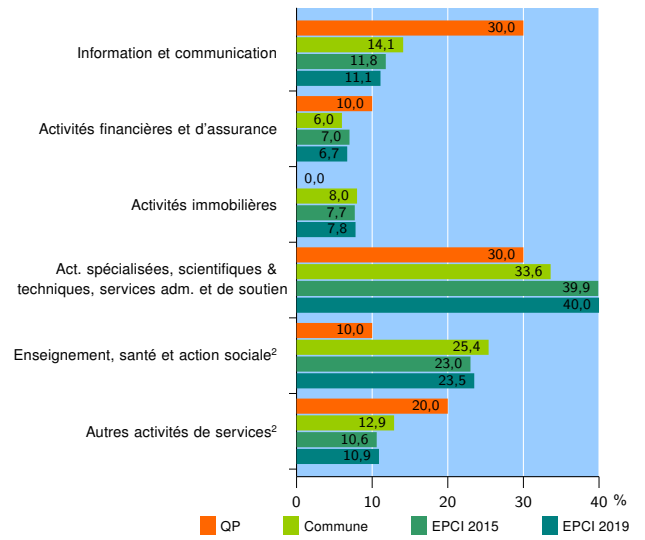
Source : Insee, Répertoire des entreprises et des établissements<sup>3</sup> (Sirene) au 31/12/2017

### Activité des établissements



Source : Insee, Répertoire des entreprises et des établissements<sup>3</sup> (Sirene) au 31/12/2017

### Activité des établissements de service



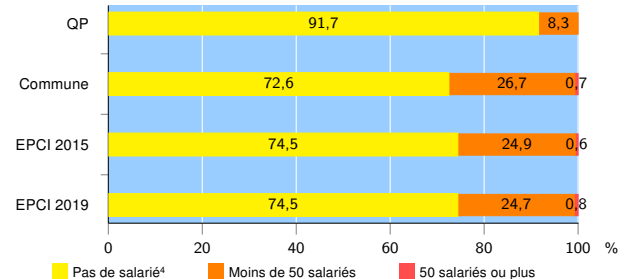
Source : Insee, Répertoire des entreprises et des établissements<sup>3</sup> (Sirene) au 31/12/2017

### Démographie d'établissements

	QP	Commune	EPCI 2015	EPCI 2019
<b>Créations et transferts d'établissements</b>	<b>10</b>	<b>938</b>	<b>3 123</b>	<b>6 453</b>
Part des transferts (%)	10,0	14,1	17,5	19,2
Part des créations (%)	90,0	85,9	82,5	80,8
Part de micro-entrepreneurs parmi les créations d'établissements (%)	33,3	61,8	62,9	61,7
<b>Taux de créations et transferts (%)</b>	<b>41,7</b>	<b>26,7</b>	<b>23,4</b>	<b>23,2</b>

Source : Insee, Répertoire des entreprises et des établissements<sup>3</sup> (Sirene) en 2018

### Taille des établissements



Source : Insee, Répertoire des entreprises et des établissements<sup>3</sup> (Sirene) au 31/12/2017

<sup>1</sup> : À l'exception des automobiles et des motocycles

<sup>2</sup> : Les services aux particuliers sont composés de l'enseignement, santé et action sociale ainsi que des autres activités de service

<sup>3</sup> : Établissements du champ marchand non agricole

<sup>4</sup> : Y compris inconnu et non enregistré

### Signes conventionnels utilisés

s : secret statistique (y compris entre indicateurs et entre zones géographiques)  
nd : données non disponibles ou non diffusables (ex. mauvaise qualité de géolocalisation)  
/// : absence de résultat due à la nature des choses (ex. pas d'EPCI 2015)