

Tissu économique

Zone étudiée

QP Cité Du Parc (QP078012)

Zones de comparaison

Commune 2019 : Vernouillet

EPCI 2015 : CA des 2 Rives de la Seine

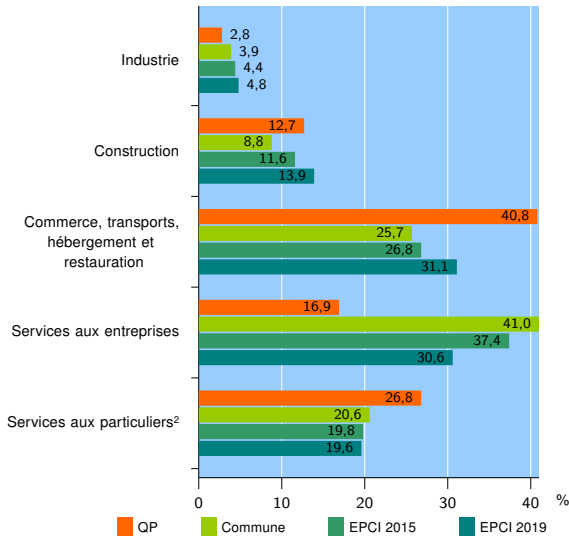
EPCI 2019 : CU Grand Paris Seine et Oise

Activité des établissements

	QP	Commune	EPCI 2015	EPCI 2019
Nombre d'établissements	71	615	6 279	26 215
Industrie	2	24	276	1 274
Construction	9	54	729	3 637
Commerce, transports, hébergement et restauration	29	158	1 681	8 155
Dont : commerce de gros ¹	1	28	305	1 208
commerce de détail ¹	16	73	635	3 087
Services aux entreprises	12	252	2 347	8 020
Services aux particuliers ²	19	127	1 246	5 129
Dont : enseignement, santé et action sociale	12	78	814	3 267

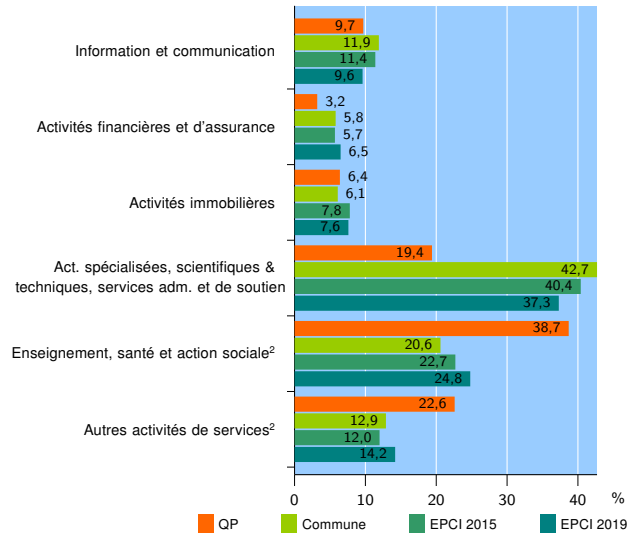
Source : Insee, Répertoire des entreprises et des établissements³ (Sirene) au 31/12/2017

Activité des établissements



Source : Insee, Répertoire des entreprises et des établissements³ (Sirene) au 31/12/2017

Activité des établissements de service



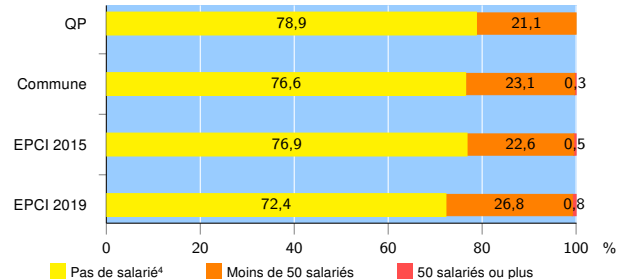
Source : Insee, Répertoire des entreprises et des établissements³ (Sirene) au 31/12/2017

Démographie d'établissements

	QP	Commune	EPCI 2015	EPCI 2019
Créations et transferts d'établissements	17	114	1 447	5 841
Part des transferts (%)	0,0	11,4	18,0	16,0
Part des créations (%)	100,0	88,6	82,0	84,0
Part de micro-entrepreneurs parmi les créations d'établissements (%)	52,9	56,4	59,6	57,5
Taux de créations et transferts (%)	23,9	18,5	23,0	22,3

Source : Insee, Répertoire des entreprises et des établissements³ (Sirene) en 2018

Taille des établissements



Source : Insee, Répertoire des entreprises et des établissements³ (Sirene) au 31/12/2017

¹ : À l'exception des automobiles et des motocycles

² : Les services aux particuliers sont composés de l'enseignement, santé et action sociale ainsi que des autres activités de service

³ : Établissements du champ marchand non agricole

⁴ : Y compris inconnu et non enregistré

Signes conventionnels utilisés

s : secret statistique (y compris entre indicateurs et entre zones géographiques)
nd : données non disponibles ou non diffusables (ex. mauvaise qualité de géolocalisation)
/// : absence de résultat due à la nature des choses (ex. pas d'EPCI 2015)