

Tissu économique

Zone étudiée

QP Cité Du Parc (QP078012)

Zones de comparaison

Commune 2014 : Vernouillet

EPCI 2015 : CA des 2 Rives de la Seine

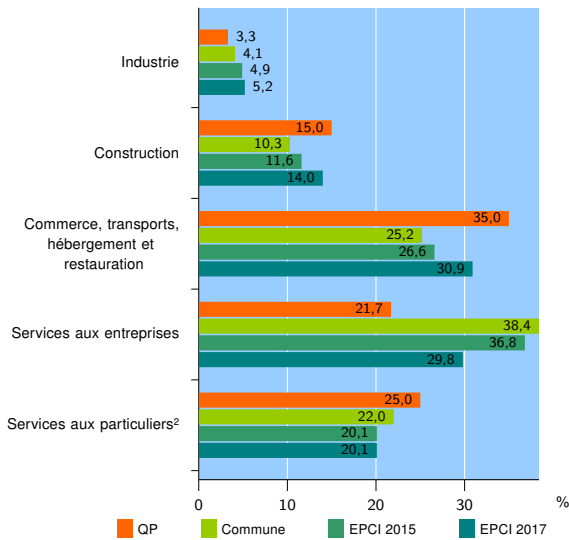
EPCI 2017 : CU Grand Paris Seine et Oise

Activité des établissements

	QP	Commune	EPCI 2015	EPCI 2017
Nombre d'établissements	60	563	5 529	23 377
Industrie	2	23	270	1 229
Construction	9	58	640	3 267
Commerce, transports, hébergement et restauration	21	142	1 474	7 223
Dont : commerce de gros ¹	0	31	295	1 213
commerce de détail ¹	18	69	592	2 927
Services aux entreprises	13	216	2 034	6 959
Services aux particuliers ²	15	124	1 111	4 699
Dont : enseignement, santé et action sociale	11	74	715	2 933

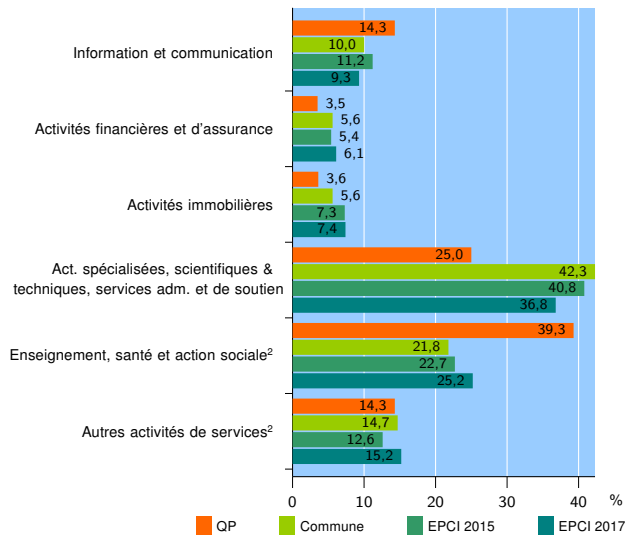
Source : Insee, Répertoire des entreprises et des établissements³ (Sirene) au 01/01/2015

Activité des établissements



Source : Insee, Répertoire des entreprises et des établissements³ (Sirene) au 01/01/2015

Activité des établissements de service



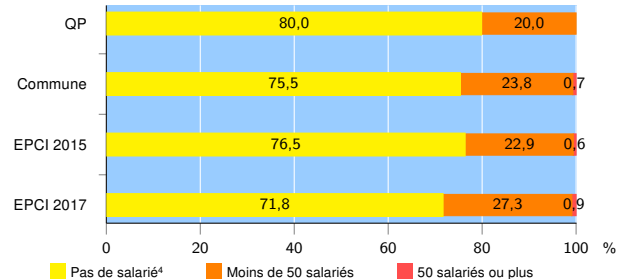
Source : Insee, Répertoire des entreprises et des établissements³ (Sirene) au 01/01/2015

Démographie d'établissements

	QP	Commune	EPCI 2015	EPCI 2017
Créations et transferts d'établissements	17	101	1 063	4 362
Part des transferts (%)	17,6	14,9	18,8	17,8
Part des créations (%)	82,4	85,1	81,2	82,2
Part de micro-entrepreneurs parmi les créations d'établissements (%)	71,4	62,8	55,0	51,9
Taux de créations et transferts (%)	28,3	17,9	19,2	18,7

Source : Insee, Répertoire des entreprises et des établissements³ (Sirene) en 2015

Taille des établissements



Source : Insee, Répertoire des entreprises et des établissements³ (Sirene) au 01/01/2015

¹ : À l'exception des automobiles et des motocycles

² : Les services aux particuliers sont composés de l'enseignement, santé et action sociale ainsi que des autres activités de service

³ : Établissements du champ marchand non agricole

⁴ : Y compris inconnu et non enregistré

Signes conventionnels utilisés

s : secret statistique (y compris entre indicateurs et entre zones géographiques)
nd : données non disponibles ou non diffusables (ex. mauvaise qualité de géolocalisation)
/// : absence de résultat due à la nature des choses (ex. pas d'EPCI 2015)