

## Tissu économique

### Zone étudiée

QP Noe-Feucherets (QP078011)

### Zones de comparaison

Commune 2015 : Chanteloup-les-Vignes

EPCI 2015 : CA des 2 Rives de la Seine

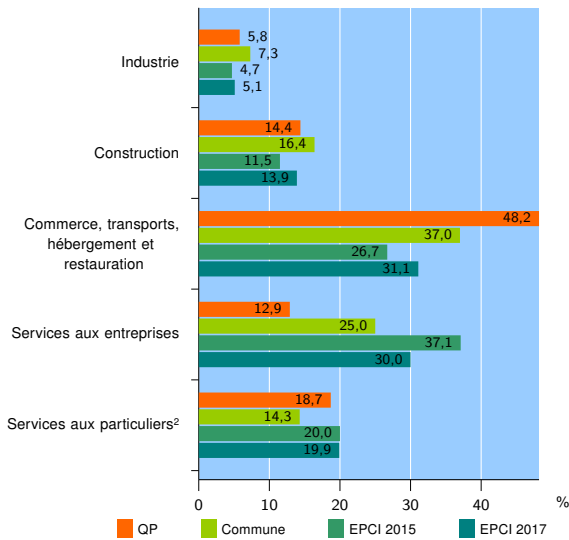
EPCI 2017 : CU Grand Paris Seine et Oise

### Activité des établissements

	QP	Commune	EPCI 2015	EPCI 2017
<b>Nombre d'établissements</b>	<b>139</b>	<b>476</b>	<b>5 719</b>	<b>23 982</b>
Industrie	8	35	269	1 217
Construction	20	78	660	3 340
Commerce, transports, hébergement et restauration	67	176	1 528	7 455
Dont : commerce de gros <sup>1</sup>	8	37	297	1 182
commerce de détail <sup>1</sup>	27	54	606	2 963
Services aux entreprises	18	119	2 119	7 203
Services aux particuliers <sup>2</sup>	26	68	1 143	4 767
Dont : enseignement, santé et action sociale	20	41	735	3 012

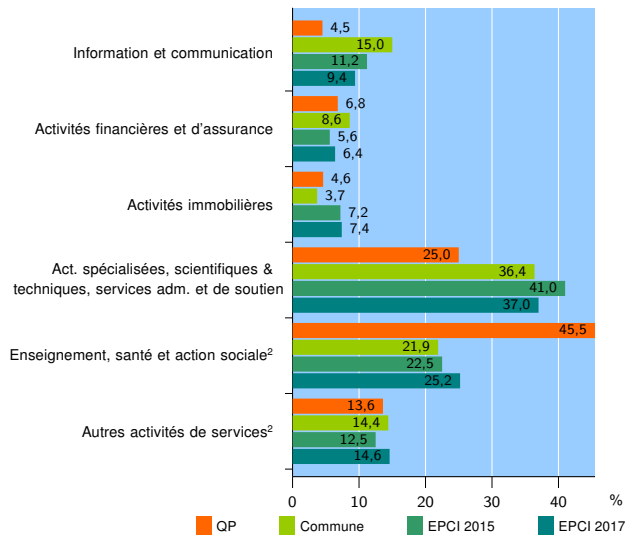
Source : Insee, Répertoire des entreprises et des établissements<sup>3</sup> (Sirene) au 31/12/2015

### Activité des établissements



Source : Insee, Répertoire des entreprises et des établissements<sup>3</sup> (Sirene) au 31/12/2015

### Activité des établissements de service



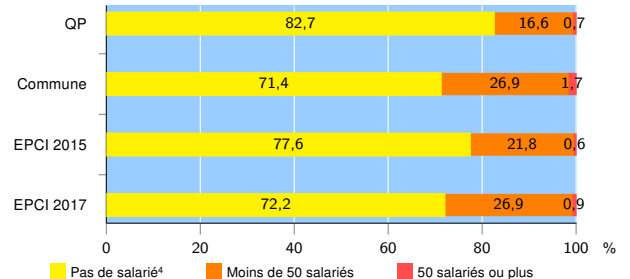
Source : Insee, Répertoire des entreprises et des établissements<sup>3</sup> (Sirene) au 31/12/2015

### Démographie d'établissements

	QP	Commune	EPCI 2015	EPCI 2017
<b>Créations et transferts d'établissements</b>	<b>42</b>	<b>102</b>	<b>1 182</b>	<b>4 618</b>
Part des transferts (%)	19,0	19,6	19,5	18,3
Part des créations (%)	81,0	80,4	80,5	81,7
Part de micro-entrepreneurs parmi les créations d'établissements (%)	58,8	50,0	51,3	50,8
<b>Taux de créations et transferts (%)</b>	<b>30,2</b>	<b>21,4</b>	<b>20,7</b>	<b>19,3</b>

Source : Insee, Répertoire des entreprises et des établissements<sup>3</sup> (Sirene) en 2016

### Taille des établissements



Source : Insee, Répertoire des entreprises et des établissements<sup>3</sup> (Sirene) au 31/12/2015

<sup>1</sup> : À l'exception des automobiles et des motocycles

<sup>2</sup> : Les services aux particuliers sont composés de l'enseignement, santé et action sociale ainsi que des autres activités de service

<sup>3</sup> : Établissements du champ marchand non agricole

<sup>4</sup> : Y compris inconnu et non enregistré

### Signes conventionnels utilisés

s : secret statistique (y compris entre indicateurs et entre zones géographiques)  
nd : données non disponibles ou non diffusables (ex. mauvaise qualité de géolocalisation)  
/// : absence de résultat due à la nature des choses (ex. pas d'EPCI 2015)